

**Estado do Rio Grande do Sul**  
**PREFEITURA MUN DE MATO QUEIMADO**  
**RELATÓRIO RESUMIDO DA EXECUÇÃO ORÇAMENTÁRIA**  
**BALANÇO ORÇAMENTÁRIO**  
**ORÇAMENTOS FISCAL E DA SEGURIDADE SOCIAL**  
**3º Bimestre/2021**

RREO – ANEXO 1 (LRF, Art. 52, inciso I, alíneas "a" do inciso II e § 1º)

R\$ 1,00

RECEITAS	PREVISÃO INICIAL	PREVISÃO ATUALIZADA (a)	RECEITAS REALIZADAS				SALDO (a-c)
			No Bimestre (b)	% (b/a)	Até o Bimestre (c)	% (c/a)	
RECEITAS (EXCETO INTRA-ORÇAMENTÁRIAS) (I)	14.284.370,12	14.284.370,12	2.904.648,39	20,33	9.112.541,64	63,79	5.171.828,48
RECEITAS CORRENTES	14.119.870,12	14.119.870,12	2.777.433,23	19,67	8.149.451,48	57,72	5.970.418,64
IMPOSTOS, TAXAS E CONTRIBUIÇÕES DE ME	379.184,00	379.184,00	93.907,06	24,77	379.239,20	100,01	-55,20
IMPOSTOS	362.756,00	362.756,00	90.495,97	24,95	360.722,38	99,44	2.033,62
TAXAS	16.428,00	16.428,00	2.911,81	17,72	12.790,91	77,86	3.637,09
CONTRIBUIÇÃO DE MELHORIA	0,00	0,00	499,28	0,00	5.725,91	0,00	-5.725,91
CONTRIBUIÇÕES	62.286,00	62.286,00	9.076,99	14,57	33.652,31	54,03	28.633,69
CONTRIBUIÇÕES SOCIAIS	0,00	0,00	0,00	0,00	0,00	0,00	0,00
CONTRIBUIÇÕES ECONÔMICAS	0,00	0,00	0,00	0,00	0,00	0,00	0,00
CONTRIBUIÇÃO PARA O CUSTEIO DO SERV	62.286,00	62.286,00	9.076,99	14,57	33.652,31	54,03	28.633,69
RECEITA PATRIMONIAL	36.296,00	36.296,00	27.335,21	75,31	48.886,49	134,69	-12.590,49
EXPLORAÇÃO DO PATRIMÔNIO IMOBILIÁRI	0,00	0,00	0,00	0,00	0,00	0,00	0,00
VALORES MOBILIÁRIOS	36.296,00	36.296,00	27.335,21	75,31	48.886,49	134,69	-12.590,49
DELEGAÇÃO DE SERVIÇOS PÚBLICOS MED	0,00	0,00	0,00	0,00	0,00	0,00	0,00
CESSAO DE DIREITOS	0,00	0,00	0,00	0,00	0,00	0,00	0,00
DEMAIS RECEITAS PATRIMONIAIS	0,00	0,00	0,00	0,00	0,00	0,00	0,00
RECEITA AGROPECUÁRIA	0,00	0,00	0,00	0,00	0,00	0,00	0,00
RECEITA INDUSTRIAL	0,00	0,00	0,00	0,00	0,00	0,00	0,00
RECEITA DE SERVIÇOS	129.399,00	129.399,00	37.571,81	29,04	121.705,43	94,05	7.693,57
SERVIÇOS ADMINISTRATIVOS E COMERCIA	129.399,00	129.399,00	37.571,81	29,04	121.705,43	94,05	7.693,57
SERVIÇOS E ATIVIDADES REFERENTES A M	0,00	0,00	0,00	0,00	0,00	0,00	0,00
SERVIÇOS E ATIVIDADES REFERENTES A S	0,00	0,00	0,00	0,00	0,00	0,00	0,00
SERVIÇOS E ATIVIDADES FINANCEIRAS	0,00	0,00	0,00	0,00	0,00	0,00	0,00
OUTROS SERVIÇOS	0,00	0,00	0,00	0,00	0,00	0,00	0,00
TRANSFERENCIAS CORRENTES	13.262.273,12	13.262.273,12	2.463.237,60	18,57	7.322.453,91	55,21	5.939.819,21
TRANSFERENCIAS DA UNIAO E DE SUAS E	8.937.823,32	8.937.823,32	1.603.349,05	17,94	4.711.486,56	52,71	4.226.336,76
TRANSFERENCIAS DOS ESTADOS E DO DIS	3.012.835,80	3.012.835,80	596.104,36	19,79	1.771.783,33	58,81	1.241.052,47
TRANSFERENCIAS DOS MUNICÍPIOS E DE S	0,00	0,00	0,00	0,00	0,00	0,00	0,00
TRANSFERENCIAS DE INSTITUIÇÕES PRIVA	0,00	0,00	0,00	0,00	0,00	0,00	0,00
TRANSFERENCIAS DE OUTRAS INSTITUIÇO	1.311.614,00	1.311.614,00	263.784,19	20,11	839.184,02	63,98	472.429,98
TRANSFERENCIAS DO EXTERIOR	0,00	0,00	0,00	0,00	0,00	0,00	0,00
TRANSFERENCIAS DE PESSOAS FÍSICAS	0,00	0,00	0,00	0,00	0,00	0,00	0,00
TRANSFERENCIAS PROVENIENTES DE DEF	0,00	0,00	0,00	0,00	0,00	0,00	0,00
OUTRAS RECEITAS CORRENTES	250.432,00	250.432,00	146.304,56	58,42	243.514,14	97,24	6.917,86
MULTAS ADMINISTRATIVAS, CONTRATAUIS	0,00	0,00	0,00	0,00	0,00	0,00	0,00
INDENIZAÇÕES, RESTITUIÇÕES E RESSAR	250.432,00	250.432,00	146.304,56	58,42	243.514,14	97,24	6.917,86
BENS, DIREITOS E VALORES INCORPORAD	0,00	0,00	0,00	0,00	0,00	0,00	0,00
DEMAIS RECEITAS CORRENTES	0,00	0,00	0,00	0,00	0,00	0,00	0,00
RECEITAS DE CAPITAL	164.500,00	164.500,00	127.215,16	77,33	963.090,16	585,47	-798.590,16
OPERAÇÕES DE CRÉDITO	0,00	0,00	0,00	0,00	0,00	0,00	0,00
OPERAÇÕES DE CRÉDITO - MERCADO INTE	0,00	0,00	0,00	0,00	0,00	0,00	0,00
OPERAÇÕES DE CRÉDITO - MERCADO EXT	0,00	0,00	0,00	0,00	0,00	0,00	0,00
ALIENAÇÃO DE BENS	164.500,00	164.500,00	127.215,16	77,33	720.865,16	438,22	-556.365,16
ALIENAÇÃO DE BENS MÓVEIS	14.500,00	14.500,00	43.100,00	297,24	636.750,00	4.391,38	-622.250,00
ALIENAÇÃO DE BENS IMÓVEIS	150.000,00	150.000,00	84.115,16	56,08	84.115,16	56,08	65.884,84

*Joaquim Bourscheidt*  
**Joaquim Bourscheidt**  
**Prefeito Municipal**

*Carla Thomas Hoffmann*  
**Carla Thomas Hoffmann**  
**Técnica em Contabilidade**

*Martiele Maria Utzig*  
**Martiele Maria Utzig**  
**Responsável pelo Controle Interno**

**Estado do Rio Grande do Sul**  
**PREFEITURA MUN DE MATO QUEIMADO**  
**RELATÓRIO RESUMIDO DA EXECUÇÃO ORÇAMENTÁRIA**  
**BALANÇO ORÇAMENTÁRIO**  
**ORÇAMENTOS FISCAL E DA SEGURIDADE SOCIAL**  
**3º Bimestre/2021**

RREO – ANEXO 1 (LRF, Art. 52, inciso I, alíneas "a" do inciso II e § 1º)

R\$ 1,00

RECEITAS	PREVISÃO INICIAL	PREVISÃO ATUALIZADA (a)	RECEITAS REALIZADAS				SALDO (a-c)
			No Bimestre (b)	% (b/a)	Até o Bimestre (c)	% (c/a)	
ALIENAÇÃO DE BENS INTANGÍVEIS	0,00	0,00	0,00	0,00	0,00	0,00	0,00
AMORTIZAÇÃO DE EMPRÉSTIMOS	0,00	0,00	0,00	0,00	0,00	0,00	0,00
TRANSFERÊNCIAS DE CAPITAL	0,00	0,00	0,00	0,00	242.225,00	0,00	-242.225,00
TRANSFERÊNCIAS DA UNIAO E DE SUAS E	0,00	0,00	0,00	0,00	242.225,00	0,00	-242.225,00
TRANSFERÊNCIAS DOS ESTADOS E DO DIS	0,00	0,00	0,00	0,00	0,00	0,00	0,00
TRANSFERÊNCIAS DOS MUNICÍPIOS E DE S	0,00	0,00	0,00	0,00	0,00	0,00	0,00
TRANSFERÊNCIAS DE INSTITUIÇÕES PRIVA	0,00	0,00	0,00	0,00	0,00	0,00	0,00
TRANSFERÊNCIAS DE OUTRAS INSTITUIÇÔ	0,00	0,00	0,00	0,00	0,00	0,00	0,00
TRANSFERÊNCIAS DO EXTERIOR	0,00	0,00	0,00	0,00	0,00	0,00	0,00
TRANSFERÊNCIAS DE PESSOAS FÍSICAS	0,00	0,00	0,00	0,00	0,00	0,00	0,00
TRANSFERÊNCIAS PROVENIENTES DE DEF	0,00	0,00	0,00	0,00	0,00	0,00	0,00
OUTRAS RECEITAS DE CAPITAL	0,00	0,00	0,00	0,00	0,00	0,00	0,00
INTEGRALIZAÇÃO DE CAPITAL SOCIAL	0,00	0,00	0,00	0,00	0,00	0,00	0,00
DEMAIS RECEITAS DE CAPITAL	0,00	0,00	0,00	0,00	0,00	0,00	0,00
RECEITAS (INTRA-ORÇAMENTÁRIAS) (II)	0,00	0,00	0,00	0,00	0,00	0,00	0,00
SUBTOTAL DAS RECEITAS (III) = (I + II)	14.284.370,12	14.284.370,12	2.904.648,39	20,33	9.112.541,64	63,79	5.171.828,48
OPERAÇÕES DE CRÉDITO-REFINANCIAMENTOS(IV)	0,00	0,00	0,00	0,00	0,00	0,00	0,00
Operações de Crédito Internas	0,00	0,00	0,00	0,00	0,00	0,00	0,00
Mobilária	0,00	0,00	0,00	0,00	0,00	0,00	0,00
Contratual	0,00	0,00	0,00	0,00	0,00	0,00	0,00
Operações de Crédito Externas	0,00	0,00	0,00	0,00	0,00	0,00	0,00
Mobilária	0,00	0,00	0,00	0,00	0,00	0,00	0,00
Contratual	0,00	0,00	0,00	0,00	0,00	0,00	0,00
TOTAL DAS RECEITAS (V) = (III + IV)	14.284.370,12	14.284.370,12	2.904.648,39	20,33	9.112.541,64	63,79	5.171.828,48
DEFICIT (VI)	-	-	-	-	-	-	-
TOTAL COM DÉFICIT (VII) = (V + VI)	14.284.370,12	14.284.370,12	2.904.648,39	20,33	9.112.541,64	63,79	5.171.828,48
SALDOS DE EXERCÍCIOS ANTERIORES	-	-	-	-	2.742.740,93	-	-
Recursos Arrecadados em Exerc. Ant. - RPPS	-	-	-	-	-	-	-
Superávit Financeiro	-	-	-	-	2.742.740,93	-	-

Fonte:

Nota: Este demonstrativo compõe o Balanço Orçamentário.

Página 2

*Joaquim Bourscheidt*  
 Joaquim Bourscheidt  
 Prefeito Municipal

*Carla Thomas Hoffmann*  
 Carla Thomas Hoffmann  
 Técnica em Contabilidade

*Martiele Maria Utzig*  
 Martiele Maria Utzig  
 Responsável pelo Controle Interno

**Estado do Rio Grande do Sul**  
**PREFEITURA MUN DE MATO QUEIMADO**  
**RELATÓRIO RESUMIDO DA EXECUÇÃO ORÇAMENTÁRIA**  
**BALANÇO ORÇAMENTÁRIO**  
**ORÇAMENTOS FISCAL E DA SEGURIDADE SOCIAL**  
**3º Bimestre/2021**

RREO - Anexo 1 (LRF, Art. 52, inciso I, alínea "b" do inciso II e §1º)

R\$ 1,00

DESPESAS	DOTAÇÃO INICIAL (d)	DOTAÇÃO ATUALIZADA (e)	DESPESAS EMPENHADAS		SALDO (g) = (e - f)	DESPESAS LIQUIDADAS		SALDO (i) = (e-h)	DESPESAS PAGAS ATÉ O BIMESTRE (j)
			No Bimestre	Até o Bimestre (f)		No Bimestre	Até o Bimestre (h)		
Despesas (Exceto Intra) (VIII)	14.284.370,12	17.863.285,46	2.969.821,88	9.055.384,03	8.807.901,43	2.023.004,70	6.007.023,14	11.856.262,32	5.580.564,82
DESPESAS CORRENTES	12.790.188,60	14.586.141,94	1.689.756,45	7.598.585,19	6.987.556,75	1.974.873,96	5.894.771,81	8.691.370,13	5.473.848,49
PESSOAL E ENCARGOS SOCIAIS	6.759.163,72	7.310.289,29	999.714,80	3.016.071,63	4.294.217,66	1.013.993,67	2.924.616,60	4.385.672,69	2.916.778,34
JUROS E ENCARGOS DA DÍVIDA	0,00	0,00	0,00	0,00	0,00	0,00	0,00	0,00	0,00
OUTRAS DESPESAS CORRENTES	6.031.024,88	7.275.852,65	690.041,65	4.582.513,56	2.693.339,09	960.880,29	2.970.155,21	4.305.697,44	2.557.072,15
DESPESAS DE CAPITAL	1.351.336,52	3.134.299,52	1.280.065,43	1.456.798,84	1.677.499,68	48.130,74	112.251,33	3.022.047,19	106.716,33
INVESTIMENTOS	1.351.336,52	3.134.299,52	1.280.065,43	1.456.798,84	1.677.499,68	48.130,74	112.251,33	3.022.047,19	106.716,33
INVERSOES FINANCEIRAS	0,00	0,00	0,00	0,00	0,00	0,00	0,00	0,00	0,00
AMORTIZACAO DA DÍVIDA	0,00	0,00	0,00	0,00	0,00	0,00	0,00	0,00	0,00
RESERVA DE CONTINGENCIA	142.845,00	142.845,00	0,00	0,00	142.845,00	0,00	0,00	142.845,00	0,00
Despesas (INTRA-ORÇ.) (IX)	0,00	0,00	0,00	0,00	0,00	0,00	0,00	0,00	0,00
SUBTOTAL DESPESAS(X) = VIII + IX	14.284.370,12	17.863.285,46	2.969.821,88	9.055.384,03	8.807.901,43	2.023.004,70	6.007.023,14	11.856.262,32	5.580.564,82
AMORTIZAÇÃO DA DÍVIDA / REFINANCIAMENTO (XI)	0,00	0,00	0,00	0,00	0,00	0,00	0,00	0,00	0,00
Amortização da Dívida Interna	0,00	0,00	0,00	0,00	0,00	0,00	0,00	0,00	0,00
Dívida Mobiliária	0,00	0,00	0,00	0,00	0,00	0,00	0,00	0,00	0,00
Outras Dívidas	0,00	0,00	0,00	0,00	0,00	0,00	0,00	0,00	0,00
Amortização da Dívida Externa	0,00	0,00	0,00	0,00	0,00	0,00	0,00	0,00	0,00
Dívida Mobiliária	0,00	0,00	0,00	0,00	0,00	0,00	0,00	0,00	0,00
Outras Dívidas	0,00	0,00	0,00	0,00	0,00	0,00	0,00	0,00	0,00
TOTAL DAS DESPESAS (XII) = (X + XI)	14.284.370,12	17.863.285,46	2.969.821,88	9.055.384,03	8.807.901,43	2.023.004,70	6.007.023,14	11.856.262,32	5.580.564,82
SUPERÁVIT (XIII)	-	-	-	-	-	-	-	-	3.531.976,82
TOTAL COM SUPERÁVIT (XIV) = (XII + XIII)	14.284.370,12	17.863.285,46	2.969.821,88	9.055.384,03	8.807.901,43	2.023.004,70	6.007.023,14	11.856.262,32	5.580.564,82
RESERVA DO RPPS	0,00	0,00	0,00	0,00	0,00	0,00	0,00	0,00	0,00

Fonte: Nota: Este demonstrativo compõe o Balanço Orçamentário.

Página 1

*Joaquim Bourscheidt*  
 Joaquim Bourscheidt  
 Prefeito Municipal

*Carla Thomas Hoffmann*  
 Carla Thomas Hoffmann  
 Técnica em Contabilidade

*Martiele Maria Utzig*  
 Martiele Maria Utzig  
 Responsável pelo Controle Interno

**Estado do Rio Grande do Sul**  
**PREFEITURA MUN DE MATO QUEIMADO**  
**RELATÓRIO RESUMIDO DA EXECUÇÃO ORÇAMENTÁRIA**  
**DEMONSTRATIVO DA EXECUÇÃO DAS DESPESAS POR FUNÇÃO/SUBFUNÇÃO**  
**ORÇAMENTOS FISCAL E DA SEGURIDADE SOCIAL**  
**3º Bimestre/2021**

RREO - Anexo 2 (LRF, Art. 52, Inciso II, alínea "c")

R\$ 1,00

FUNÇÃO/SUBFUNÇÃO	DOTAÇÃO INICIAL	DOTAÇÃO ATUALIZ. (a)	DESPESAS EMPENHADAS				SALDO (c)=(a-b)	DESPESAS LIQUIDADAS				SALDO (e)=(a-d)
			No Bimestre	Até o Bimestre (b)	%	No Bimestre		Até o Bimestre (d)	%			
										(b)total (b)	(c)=(a-b)	
DESPESAS (EXCETO INTRA-ORÇAM.) (1)	14.284.370,12	17.863.285,46	2.969.821,88	9.055.384,03	100,00	8.807.901,43	2.023.004,70	6.007.023,14	100,00	11.856.262,32		
LEGISLATIVA	864.000,00	849.000,00	91.109,19	307.822,45	3,40	541.177,55	97.697,38	274.621,04	4,57	574.378,96		
Ação Legislativa	828.000,00	828.000,00	91.109,19	307.822,45	3,40	520.177,55	97.697,38	274.621,04	4,57	553.378,96		
Intra-Estrutura Urbana	36.000,00	21.000,00	0,00	0,00	0,00	21.000,00	0,00	0,00	0,00	21.000,00		
ADMINISTRAÇÃO	2.651.000,00	2.669.671,48	317.623,55	1.387.668,52	15,32	1.282.102,96	412.101,08	1.121.125,95	18,66	1.548.545,53		
Administração Geral	2.220.000,00	2.281.871,45	300.232,30	1.326.118,57	14,64	955.752,88	389.938,98	1.063.386,89	17,70	1.218.484,56		
Administração Financeira	23.000,00	23.000,00	2.300,00	4.600,00	0,05	18.400,00	950,00	3.250,00	0,05	19.750,00		
Assistência a Criança e ao Adolescente	108.000,00	108.000,00	14.091,25	47.335,95	0,52	60.664,05	13.698,10	44.975,06	0,75	63.024,94		
Intra-Estrutura Urbana	300.000,00	256.800,03	900,00	9.514,00	0,11	247.286,03	7.514,00	9.514,00	0,16	247.286,03		
ASSISTENCIA SOCIAL	545.809,00	684.507,91	111.329,52	368.683,31	4,07	315.824,60	71.944,40	201.474,54	3,35	483.033,37		
Administração Geral	278.539,00	327.422,15	40.461,13	134.649,30	1,48	192.772,85	42.378,60	118.673,83	1,98	208.748,32		
Assistência ao Idoso	20.000,00	20.000,00	0,00	3.036,00	0,03	16.964,00	759,00	1.518,00	0,03	18.482,00		
Assistência a Criança e ao Adolescente	19.000,00	19.000,00	750,85	18.970,88	0,21	29,12	3.036,66	9.109,98	0,15	9.890,02		
Assistência Comunitária	228.270,00	318.085,76	70.117,54	212.027,13	2,94	106.058,63	25.770,14	72.172,73	1,20	245.913,03		
SAÚDE	3.224.592,36	4.409.087,82	412.797,60	2.112.155,23	23,32	2.296.932,59	515.070,41	1.473.020,71	24,52	2.938.067,11		
Administração Geral	303.940,00	538.985,66	44.209,23	192.834,47	2,13	346.151,19	44.970,96	164.184,17	2,73	374.801,48		
Atenção Básica	1.885.036,36	2.558.154,99	282.300,40	919.952,11	10,16	1.638.202,88	285.958,61	820.554,16	13,66	1.737.600,83		
Assistência Hospitalar e Ambulatorial	847.668,00	1.072.837,12	60.385,23	841.043,22	9,29	231.793,90	143.886,86	409.958,80	6,82	662.878,32		
Suporte Profilático e Terapêutico	147.329,00	189.467,66	20.641,35	142.391,02	1,57	47.076,64	24.992,59	62.389,17	1,04	127.078,49		
Vigilância Sanitária	1.293,00	5.763,98	0,00	0,00	0,00	5.763,98	0,00	0,00	0,00	5.763,98		
Vigilância Epidemiológica	39.326,00	43.878,41	5.261,39	15.934,41	0,18	27.944,00	5.261,39	15.934,41	0,27	27.944,00		
TRABALHO	10.000,00	10.000,00	4.560,00	4.560,00	0,05	5.440,00	4.560,00	4.560,00	0,08	5.440,00		
Fomento do Trabalho	10.000,00	10.000,00	4.560,00	4.560,00	0,05	5.440,00	4.560,00	4.560,00	0,08	5.440,00		
EDUCAÇÃO	2.810.787,24	2.886.176,81	489.813,73	1.304.541,34	14,41	1.581.635,47	436.906,90	1.089.144,28	18,13	1.797.032,53		
Administração Geral	178.000,00	190.100,00	23.893,90	94.134,24	1,04	95.965,76	29.901,66	84.969,18	1,41	105.130,82		

*Joaquim Bourscheidt*  
 Joaquim Bourscheidt  
 Prefeito Municipal

*Carla Thomas Hoffmann*  
 Carla Thomas Hoffmann  
 Técnica em Contabilidade

*Martiele Marie Utzig*  
 Martiele Marie Utzig  
 Responsável pelo Controle Interno

**Estado do Rio Grande do Sul**  
**PREFEITURA MUN DE MATO QUEIMADO**  
**RELATÓRIO RESUMIDO DA EXECUÇÃO ORÇAMENTÁRIA**  
**DEMONSTRATIVO DA EXECUÇÃO DAS DESPESAS POR FUNÇÃO/SUBFUNÇÃO**  
**ORÇAMENTOS FISCAL E DA SEGURIDADE SOCIAL**  
**3º Bimestre/2021**

RREO - Anexo 2 (LRF, Art. 52, inciso II, alínea "c")

R\$ 1,00

FUNÇÃO/SUBFUNÇÃO	DOTAÇÃO INICIAL	DOTAÇÃO ATUALIZ (a)	DESPESAS EMPENHADAS			SALDO (c)=(a-b)	DESPESAS LIQUIDADAS			SALDO (e)=(a-d)
			No Bimestre	Até o Bimestre (b)	% (b/total b)		No Bimestre	Até o Bimestre (d)	% (d/total d)	
Ensino Fundamental	1.801.474,24	1.808.132,44	295.324,02	833.905,41	9,21	974.227,03	291.036,79	713.725,69	11,88	1.094.406,75
Ensino Médio	151.651,00	197.756,72	56.105,72	56.105,72	0,62	141.651,00	9.530,40	9.530,40	0,18	188.226,32
Ensino Superior	50.000,00	50.000,00	0,00	0,00	0,00	50.000,00	0,00	0,00	0,00	50.000,00
Educação Infantil	629.662,00	640.187,65	114.490,09	320.395,97	3,54	319.791,68	106.438,05	280.919,01	4,68	359.268,64
CULTURA	379.000,00	379.000,00	31.814,37	96.995,23	1,07	282.004,77	24.126,12	61.317,69	1,02	317.682,31
Administração Geral	222.000,00	222.000,00	18.068,37	62.464,77	0,69	159.535,23	19.600,62	52.383,23	0,87	169.616,77
Difusão Cultural	137.000,00	137.000,00	13.746,00	34.530,46	0,38	102.469,54	4.525,50	8.934,46	0,15	128.065,54
Infra-Estrutura Urbana	20.000,00	20.000,00	0,00	0,00	0,00	20.000,00	0,00	0,00	0,00	20.000,00
URBANISMO	1.520.000,00	2.143.053,49	432.014,29	1.208.040,95	13,34	935.012,54	233.237,47	687.170,97	11,44	1.455.882,52
Administração Geral	15.000,00	15.000,00	0,00	2.146,00	0,02	12.854,00	0,00	2.146,00	0,04	12.854,00
Infra-Estrutura Urbana	950.000,00	1.513.053,49	379.546,73	713.418,15	7,88	799.635,34	122.559,63	404.498,96	6,73	1.108.554,63
Transporte Rodoviário	555.000,00	615.000,00	52.467,56	492.476,80	5,44	122.523,20	110.677,84	280.526,11	4,67	334.473,89
HABITAÇÃO	100.000,00	100.000,00	20.826,70	36.017,97	0,40	63.982,03	20.826,70	36.017,97	0,60	63.982,03
Habitação Rural	100.000,00	100.000,00	20.826,70	36.017,97	0,40	63.982,03	20.826,70	36.017,97	0,60	63.982,03
SAANEAMENTO	170.000,00	170.000,00	6.455,95	121.028,05	1,34	48.971,95	30.410,72	82.440,77	1,37	87.559,23
Saneamento Básico Rural	20.000,00	20.000,00	0,00	0,00	0,00	20.000,00	0,00	0,00	0,00	20.000,00
Saneamento Básico Urbano	150.000,00	150.000,00	6.455,95	121.028,05	1,34	28.971,95	30.410,72	82.440,77	1,37	67.559,23
GESTÃO AMBIENTAL	108.000,00	108.000,00	42.300,47	90.407,52	1,00	17.592,48	23.833,42	67.238,18	1,12	40.761,82
Preservação e Conservação Ambiental	100.000,00	100.000,00	41.318,47	89.425,52	0,99	10.574,48	22.851,42	66.256,18	1,10	33.743,82
Recuperação de Áreas Degradadas	8.000,00	8.000,00	982,00	982,00	0,01	7.018,00	982,00	982,00	0,02	7.018,00
AGRICULTURA	1.095.000,00	1.775.900,00	443.699,54	1.416.813,72	15,65	359.086,28	128.560,36	870.790,30	14,50	905.109,70
Administração Geral	184.000,00	192.000,00	23.313,14	102.135,14	1,13	89.864,86	29.301,46	80.290,41	1,34	111.709,59
Extensão Rural	620.000,00	1.052.900,00	420.386,40	786.278,58	8,68	266.621,42	92.858,90	281.299,89	4,68	771.600,11
Promoção da Produção Agropecuária	291.000,00	531.000,00	0,00	528.400,00	5,84	2.600,00	6.400,00	509.200,00	8,48	21.800,00
INDÚSTRIA	224.884,52	224.884,52	0,00	0,00	0,00	224.884,52	0,00	0,00	0,00	224.884,52

*Joaquim Bourscheidt*  
 Joaquim Bourscheidt  
 Prefeito Municipal

*Carla Thomas Hoffmann*  
 Carla Thomas Hoffmann  
 Técnica em Contabilidade

*Martiele Maria Lizig*  
 Martiele Maria Lizig  
 Responsável pelo Controle Interno

**Estado do Rio Grande do Sul**  
**PREFEITURA MUN DE MATO QUEIMADO**  
**RELATÓRIO RESUMIDO DA EXECUÇÃO ORÇAMENTÁRIA**  
**DEMONSTRATIVO DA EXECUÇÃO DAS DESPESAS POR FUNÇÃO/SUBFUNÇÃO**  
**ORÇAMENTOS FISCAL E DA SEGURIDADE SOCIAL**  
**3º Bimestre/2021**

RREO - Anexo 2 (LRF, Art. 52, inciso II, alínea "c")

R\$ 1,00

FUNÇÃO/SUBFUNÇÃO	DOTAÇÃO INICIAL	DOTAÇÃO ATUALIZ. (a)	DESPESAS EMPENHADAS		SALDO (c)=(a-b)	DESPESAS LIQUIDADAS		SALDO (e)=(a-d)
			No Bimestre	Até o Bimestre (b)		% (b/total b)	No Bimestre	
Promoção Industrial	224.884,52	224.884,52	0,00	0,00	224.884,52	0,00	0,00	224.884,52
COMERCIO E SERVIÇOS	10.000,00	10.000,00	6.816,00	6.836,00	3.164,00	1.136,00	1.156,00	8.844,00
Turismo	10.000,00	10.000,00	6.816,00	6.836,00	3.164,00	1.136,00	1.156,00	8.844,00
TRANSPORTE	428.452,00	1.298.108,46	555.711,00	590.863,77	707.244,69	19.543,77	33.894,77	1.264.213,69
Transporte Rodoviário	428.452,00	1.298.108,46	555.711,00	590.863,77	707.244,69	19.543,77	33.894,77	1.264.213,69
DESPORTO E LAZER	0,00	3.049,97	3.049,97	3.049,97	0,00	3.049,97	3.049,97	0,00
Lazer	0,00	3.049,97	3.049,97	3.049,97	0,00	3.049,97	3.049,97	0,00
Reserva de Contingência	142.845,00	142.845,00	0,00	0,00	142.845,00	0,00	0,00	142.845,00
DESPESAS INTRA-ORÇAMENTÁRIAS (II)	0,00	0,00	0,00	0,00	0,00	0,00	0,00	0,00
<b>TOTAL (III) = (I + II)</b>	<b>14.284.370,12</b>	<b>17.863.285,46</b>	<b>2.969.821,88</b>	<b>9.055.384,03</b>	<b>8.807.901,43</b>	<b>2.023.004,70</b>	<b>6.007.023,14</b>	<b>11.856.262,32</b>

Fonte:

Página 3

*Joaquim Bourscheit*  
 Joaquim Bourscheit  
 Prefeito Municipal

*Carla Thomas Hoffmann*  
 Carla Thomas Hoffmann  
 Técnica em Contabilidade

*Martiele Marck Uetzig*  
 Martiele Marck Uetzig  
 Responsável pelo Controle Interno

**Estado do Rio Grande do Sul**  
**PREFEITURA MUN DE MATO QUEIMADO**  
**RELATÓRIO RESUMIDO DA EXECUÇÃO ORÇAMENTÁRIA**  
**DEMONSTRATIVO DA RECEITA CORRENTE LÍQUIDA**  
**ORÇAMENTOS FISCAL E DA SEGURIDADE SOCIAL**  
**01.07.2020 a 30.06.2021**

R\$ 1,00

ESPECIFICAÇÃO	EVOLUÇÃO DA RECEITA REALIZADA NOS ÚLTIMOS 12 MESES												TOTAL (Últimos 12 meses)	PREVISÃO PARA O EXERCÍCIO	
	07/2020 01/2021	08/2020 02/2021	09/2020 03/2021	10/2020 04/2021	11/2020 05/2021	12/2020 06/2021	12/2020 06/2021	12/2020 06/2021	12/2020 06/2021	12/2020 06/2021	12/2020 06/2021	12/2020 06/2021			
<b>RECEITAS CORRENTES (I)</b>	1.533.581,08	1.495.845,16	1.187.877,54	1.050.011,31	1.662.489,70	2.087.928,20	18.605.705,22	16.518.296,72							
IMPOSTOS, TAXAS E CONTRIBUIÇÕES DE MELHORIA	1.474.214,39	1.708.166,97	1.603.200,23	1.540.231,17	1.790.881,95	1.471.297,52	664.153,41	379.184,00							
IRRF	46.866,37	35.342,56	53.195,56	29.910,34	56.409,56	63.187,82	237.209,19	141.978,00							
IPTU	31.829,50	42.026,78	159.840,33	51.635,53	45.393,38	48.513,68	121.575,06	107.103,00							
ITBI	18.312,18	17.666,40	20.049,59	20.350,22	18.202,31	30.139,29	173.590,65	50.000,00							
ISS	19.974,51	17.503,04	19.113,04	17.357,75	20.648,12	17.892,74	103.090,10	63.675,00							
Outros Impostos, Taxas e Contribuições de Melhoria	2.387,71	1.420,41	85,47	452,72	734,94	9.261,46	28.688,41	16.428,00							
CONTRIBUIÇÕES	16.958,88	8.444,20	82.965,06	12.492,55	3.134,90	2.162,96	36.296,00	36.296,00							
RECEITA PATRIMONIAL	3.380,72	7.679,24	24.867,68	1.986,29	25.447,85	7.400,00	73.111,47	36.296,00							
RECEITA DE SERVIÇOS	5.797,25	6.328,67	7.470,61	6.640,70	11.036,32	12.877,98	264.160,45	129.399,00							
Rendimentos de Aplicação Financeira	4.083,67	3.156,23	7.040,30	7.103,06	8.778,04	13.000,91	73.111,47	36.296,00							
TRANSFERENCEIAS CORRENTES	5.797,25	4.054,13	3.063,13	1.968,34	3.552,79	5.789,34	73.111,47	36.296,00							
Cota-Parte do FPM	10.402,50	10.301,90	16.294,15	13.908,41	34.463,07	57.084,99	264.160,45	129.399,00							
Cota-Parte do ITR	9.992,78	20.435,00	33.040,29	20.665,55	20.578,00	16.993,81	62.286,00	62.286,00							
Cota-Parte do ICMS	1.467.075,87	1.442.654,43	1.109.873,49	1.000.833,40	1.564.500,73	1.957.698,86	15.660.699,72	15.660.699,72							
Cota-Parte do IPVA	1.421.940,82	1.636.243,79	1.387.451,11	1.367.375,10	1.562.147,82	1.385.836,02	8.883.914,27	8.815.799,00							
Transferências do FUNDEB	506.871,61	541.243,41	435.976,32	364.869,17	999.336,69	814.953,44	8.815.799,00	8.815.799,00							
Outras Transferências Correntes	846.637,63	1.109.727,26	743.826,87	777.614,63	994.566,72	808.271,52	9.636,80	723,00							
OUTRAS RECEITAS CORRENTES	30,99	38,61	2.729,80	6.192,79	261,48	131,49	9.636,80	723,00							
DEDUÇÕES (II)	191.585,52	236.167,91	279.730,46	273.836,32	286.739,75	372.865,70	3.394.212,63	2.813.175,00							
IRRF SOBRE RENDIMENTOS DO TRABALHO - PRINCIPAL - ATIVOS/INATIVOS DO PODER	240.435,10	277.061,81	338.646,32	266.048,70	317.136,81	313.956,23	2.813.175,00	2.813.175,00							
Outras Transferências Correntes	5.042,12	3.076,50	547,36	890,15	348,36	45.861,21	231.836,28	321.749,00							
DEDUÇÕES (III)	63.706,64	29.244,06	29.201,17	31.950,56	13.769,28	8.178,87	244.958,14	250.432,00							
Outras Transferências Correntes	133.449,62	137.394,10	127.078,68	120.404,18	177.314,73	166.610,62	1.705.597,45	1.311.614,00							
Outras Transferências Correntes	159.052,26	118.910,21	146.443,68	150.993,68	138.219,36	129.726,33	3.078.434,01	2.397.639,72							
Outras Transferências Correntes	630.096,01	524.733,90	263.810,87	234.638,79	100.499,72	557.276,40	2.397.639,72	2.397.639,72							
Outras Transferências Correntes	112.102,37	101.300,45	129.161,00	140.767,53	158.404,27	126.642,70	244.958,14	250.432,00							
Outras Transferências Correntes	0,00	0,00	1.444,00	88.378,88	0,00	460,56	244.958,14	250.432,00							
Outras Transferências Correntes	490,13	1.135,77	7.204,80	88.378,88	145.844,00	460,56	244.958,14	250.432,00							
DEDUÇÕES (III)	159.323,90	174.137,62	164.487,55	150.227,96	276.239,11	277.645,43	2.640.602,32	2.398.426,60							
IRRF SOBRE RENDIMENTOS DO TRABALHO - PRINCIPAL - ATIVOS/INATIVOS DO PODER	230.970,81	283.859,51	223.059,40	215.904,79	257.944,94	226.801,30	65.423,44	0,00							
IRRF SOBRE RENDIMENTOS DO TRABALHO - PRINCIPAL - ATIVOS/INATIVOS DO PODER	9.256,35	9.327,16	11.121,47	10.435,34	9.663,27	15.619,85	65.423,44	0,00							

**Estado do Rio Grande do Sul**  
**PREFEITURA MUN DE MATO QUEIMADO**  
**RELATÓRIO RESUMIDO DA EXECUÇÃO ORÇAMENTÁRIA**  
**DEMONSTRATIVO DA RECEITA CORRENTE LÍQUIDA**  
**ORÇAMENTOS FISCAL E DA SEGURIDADE SOCIAL**  
**01.07.2020 a 30.06.2021**

RREO - ANEXO 3 (LRF, Art. 53, inciso J)

R\$ 1,00

ESPECIFICAÇÃO	EVOLUÇÃO DA RECEITA REALIZADA NOS ÚLTIMOS 12 MESES												TOTAL (Últimos 12 meses)	PREVISÃO PARA O EXERCÍCIO
	07/2020 01/2021	08/2020 02/2021	09/2020 03/2021	10/2020 04/2021	11/2020 05/2021	12/2020 06/2021								
IRRF SOBRE RENDIMENTOS DO TRABALHO - PRINCIPAL - ATIVOS/INATIVOS DO PODER	4.462,85	4.497,01	5.362,14	5.031,33	4.659,09	7.531,01							31.543,43	0,00
IRRF SOBRE RENDIMENTOS DO TRABALHO - PRINCIPAL - ATIVOS/INATIVOS DO PODER	2.809,97	2.831,45	3.376,16	3.167,87	2.933,50	4.741,74							19.860,69	0,00
IRRF SOBRE RENDIMENTOS DO TRABALHO - PRINCIPAL - ATIVOS/INATIVOS DO PODER	851,47	425,74	0,00	851,47	425,74	1.049,59							3.604,01	0,00
IRRF SOBRE RENDIMENTOS DO TRABALHO - PRINCIPAL - ATIVOS/INATIVOS DO PODER	410,53	205,26	0,00	410,53	205,26	506,05							1.737,63	0,00
IRRF SOBRE RENDIMENTOS DO TRABALHO - PRINCIPAL - ATIVOS/INATIVOS DO PODER	258,48	129,24	0,00	258,48	129,24	318,63							1.094,07	0,00
(R)COTA-PARTE DO FPM - COTA MENSAL - PRINCIPAL - FUNDEB	101.374,29	108.248,66	87.195,24	72.973,82	199.867,30	162.990,66							1.776.782,54	1.763.159,80
(R)COTA-PARTE DO ITR - PRINCIPAL - FUNDEB	169.327,50	221.945,42	148.765,35	155.522,90	186.917,12	161.654,28							1.927,28	144,60
(R)COTA-PARTE DO ICMS - PRINCIPAL - FUNDEB	6,19	7,72	545,94	1.238,55	52,28	26,29							678.842,57	562.635,00
(R)COTA-PARTE DO ICMS - PRINCIPAL - FUNDEB	38.317,11	47.233,59	55.946,09	54.767,66	57.347,95	74.573,14							46.367,62	64.349,80
(R)COTA-PARTE DO ICMS - PRINCIPAL - FUNDEB	48.087,03	56.412,36	67.729,27	63.209,75	63.427,37	62.791,25							9.257,54	8.137,40
(R)COTA-PARTE DO ICMS - PRINCIPAL - FUNDEB	1.008,43	615,31	109,48	178,03	69,68	9.472,27							928,93	0,00
(R)COTA-PARTE DO ICMS - PRINCIPAL - FUNDEB	12.741,41	5.848,85	5.840,32	6.390,17	2.757,87	1.635,80							928,93	0,00
(R)COTA-PARTE DO ICMS - PRINCIPAL - FUNDEB	568,23	616,48	831,03	914,88	885,80	1.116,20							3.232,57	0,00
(R)COTA-PARTE DO ICMS - PRINCIPAL - FUNDEB	813,51	652,88	690,05	781,97	678,61	707,90								
(R)TRANSFERÊNCIAS DO FUNDEB - UNIAO	0,00	0,00	0,00	0,00	0,00	0,00								0,00
(R)TRANSFERÊNCIAS DO FUNDEB - ESTADO	0,00	0,00	0,00	0,00	0,00	0,00								0,00
(+/-) Perda com o FUNDEB														
-976.341,64														

Detalhamento da Perda com o FUNDEB	EVOLUÇÃO DA RECEITA REALIZADA NOS ÚLTIMOS 12 MESES												TOTAL (Últimos 12 meses)	PREVISÃO PARA O EXERCÍCIO
	07/2020 01/2021	08/2020 02/2021	09/2020 03/2021	10/2020 04/2021	11/2020 05/2021	12/2020 06/2021								
RECEITA CORRENTE LÍQUIDA (I - II)	-39.781,30	-55.072,25	-32.980,69	-33.762,39	-112.566,43	-106.983,35							-976.341,64	
(- ) Transferências obrigatórias da União relativas às emendas individuais (art. 166-A, § 1º, da CF) (IV)	-71.918,55	-164.949,30	-76.615,72	-84.911,11	-119.725,58	-97.074,97								
RECEITA CORRENTE LÍQUIDA AJUSTADA PARA CÁLCULO DOS LIMITES DE ENDIVIDAMENTO (V) = (III - IV)	1.374.257,18	1.321.707,54	1.023.389,99	899.783,35	1.386.230,59	1.810.282,77							16.941.444,54	14.119.870,12
(- ) Transferências obrigatórias da União relativas às emendas de bancada (art. 166, § 1º, da CF) (VI)	1.243.243,58	1.424.307,46	1.380.140,83	1.324.326,38	1.582.937,01	1.244.496,22								
RECEITA CORRENTE LÍQUIDA AJUSTADA PARA CÁLCULO DOS LIMITES DA DESPESA COM PESSOAL (VII) = (V - VI)	1.374.257,18	1.321.707,54	1.023.389,99	899.783,35	1.386.230,59	1.810.282,77							16.941.444,54	14.119.870,12
RECEITA CORRENTE LÍQUIDA AJUSTADA PARA CÁLCULO DOS LIMITES DA DESPESA COM PESSOAL (VII) = (V - VI)	1.243.243,58	1.424.307,46	1.380.140,83	1.324.326,38	1.582.937,01	1.244.496,22								

Fonte:

Nea Joaquin Bourscheidt  
Prefeito Municipal

Carla Thomas Hoffmann  
Técnica em Contabilidade

Martiele Maria Utzig  
Responsável pelo Controle Interno



**Estado do Rio Grande do Sul**  
**PREFEITURA MUN DE MATO QUEIMADO**  
**RELATÓRIO RESUMIDO DA EXECUÇÃO ORÇAMENTÁRIA**  
**DEMONSTRATIVO DOS RESULTADOS PRIMÁRIO E NOMINAL**  
**ORÇAMENTOS FISCAL E DA SEGURIDADE SOCIAL**

RREO – ANEXO 6 (LRF, art 53, inciso III)

**3º Bimestre/2021**

Página 1

**ACIMA DA LINHA**

RECEITAS PRIMÁRIAS	PREVISÃO ATUALIZADA	Até o Bimestre/2021	
		RECEITAS REALIZADAS (a)	
<b>RECEITAS CORRENTES (I)</b>	<b>14.119.870,12</b>	<b>8.149.451,48</b>	
Impostos, Taxas e Contribuições de Melhoria	379.184,00	379.239,20	
IPTU	107.103,00	107.232,35	
ISS	63.675,00	52.515,08	
ITBI	50.000,00	88.485,75	
IRRF	141.978,00	112.489,20	
Outros Impostos, Taxas e Contrib. de Melhoria	16.428,00	18.516,82	
Contribuições	62.286,00	33.652,31	
Receita Patrimonial	36.296,00	48.886,49	
Aplicações Financeiras (II)	36.296,00	48.886,49	
Outras Receitas Patrimoniais			
Transferências Correntes	13.262.273,12	7.322.453,91	
Cota-Parte do FPM	7.756.942,20	4.176.531,06	
Cota-Parte do ICMS	2.250.540,00	1.402.627,94	
Cota-Parte do IPVA	257.399,20	140.856,16	
Cota-Parte do ITR	578,40	201,33	
Transferências da LC 87/1996			
Transferências da LC 61/1989			
Transferências do FUNDEB	1.311.614,00	839.184,02	
Outras Transferências Correntes	1.685.199,32	763.053,40	
Demais Receitas Correntes	379.831,00	365.219,57	
Outras Receitas Financeiras (III)			
Receitas Correntes Restantes	379.831,00	365.219,57	
<b>RECEITAS PRIMÁRIAS CORRENTES (IV) = (I - II - III)</b>	<b>14.083.574,12</b>	<b>8.100.564,99</b>	
<b>RECEITAS DE CAPITAL (V)</b>	<b>164.500,00</b>	<b>963.090,16</b>	
Operações de Crédito (VI)			
Amortização de Empréstimos (VII)			
Alienação de Bens	164.500,00	720.865,16	
Receitas de Alienação de Investimentos Temporários (VIII)			
Receitas de Alienação de Investimentos Permanentes (IX)			
Outras Alienações de Bens	164.500,00	720.865,16	
Transferências de Capital		242.225,00	
Convênios		238.750,00	
Outras Transferências de Capital		3.475,00	
Outras Receitas de Capital			
Outras Receitas de Capital Não Primárias (X)			
Outras Receitas de Capital Primárias			
<b>RECEITAS PRIMÁRIAS DE CAPITAL (XI) = (V - VI - VII - VIII - IX - X)</b>	<b>164.500,00</b>	<b>963.090,16</b>	
<b>RECEITA PRIMÁRIA TOTAL (XII) = (IV + XI)</b>	<b>14.248.074,12</b>	<b>9.063.655,15</b>	

DESPESAS PRIMÁRIAS	DOTAÇÃO ATUALIZADA	Até o Bimestre/2021					
		DESPESAS EMPENHADAS	DESPESAS LIQUIDADAS	DESPESAS PAGAS (a)	RP Processados PAGOS (b)	RP Não Processados	
						LIQUIDADOS	PAGOS (c)
<b>DESPESAS CORRENTES (XIII)</b>	<b>14.586.141,94</b>	<b>7.598.585,19</b>	<b>5.894.771,81</b>	<b>5.473.848,49</b>	<b>18.278,87</b>	<b>53.848,00</b>	<b>53.848,00</b>
Pessoal e Encargos Sociais	7.310.289,29	3.016.071,63	2.924.616,80	2.916.776,34	15.616,32		
Juros e Encargos da Dívida (XIV)							
Outras Despesas Correntes	7.275.852,65	4.582.513,56	2.970.155,21	2.557.072,15	2.662,55	53.848,00	53.848,00
<b>DESPESA PRIMÁRIA CORRENTE (XV) = (XIII - XIV)</b>	<b>14.586.141,94</b>	<b>7.598.585,19</b>	<b>5.894.771,81</b>	<b>5.473.848,49</b>	<b>18.278,87</b>	<b>53.848,00</b>	<b>53.848,00</b>
<b>DESPESAS DE CAPITAL (XVI)</b>	<b>3.134.298,52</b>	<b>1.456.798,84</b>	<b>112.251,33</b>	<b>106.716,33</b>	<b>0,00</b>	<b>455.359,52</b>	<b>455.359,52</b>
Investimentos	3.134.298,52	1.456.798,84	112.251,33	106.716,33		455.359,52	455.359,52
Inversões Financeiras							
Concessão de Empréstimos e Financiam. (XVII)							
Aquis. de Títulos de Capital já Integralizado (XVIII)							
Aquisição de Título de Crédito (XIX)							
Demais Inversões Financeiras							
Amortização da Dívida (XX)							
<b>DESPESAS PRIMÁRIAS DE CAPITAL (XXI) = (XVI - XVII - XVIII - XIX - XX)</b>	<b>3.134.298,52</b>	<b>1.456.798,84</b>	<b>112.251,33</b>	<b>106.716,33</b>		<b>455.359,52</b>	<b>455.359,52</b>
<b>RESERVA DE CONTINGÊNCIA (XXII)</b>	<b>142.845,00</b>						
<b>DESPESA PRIM. TOTAL (XXIII) = (XV + XXI + XXII)</b>	<b>17.863.285,46</b>	<b>9.055.384,03</b>	<b>6.007.023,14</b>	<b>5.580.564,82</b>	<b>18.278,87</b>	<b>509.207,52</b>	<b>509.207,52</b>
<b>RESULTADO PRIMÁRIO Acima da Linha (XXIV) = [XIIa - (XXI) + XXIIb + XXIIc]</b>					<b>2.955.603,94</b>		

*Joaquim Bourscheidt*  
**Joaquim Bourscheidt**  
 Prefeito Municipal

*Carla Thomas Hoffmann*  
**Carla Thomas Hoffmann**  
 Técnica em Contabilidade

*Martiele Maria Utzig*  
**Martiele Maria Utzig**  
 Responsável pelo Controle Interno

**Estado do Rio Grande do Sul**  
**PREFEITURA MUN DE MATO QUEIMADO**  
**RELATÓRIO RESUMIDO DA EXECUÇÃO ORÇAMENTÁRIA**  
**DEMONSTRATIVO DOS RESULTADOS PRIMÁRIO E NOMINAL**  
**ORÇAMENTOS FISCAL E DA SEGURIDADE SOCIAL**

RREO – ANEXO 6 (LRF, art 53, inciso III)

**3º Bimestre/2021**

Página 2

META FISCAL PARA O RESULTADO PRIMÁRIO	VALOR CORRENTE
Meta fixada no Anexo de Metas Fiscais da LDO para o exercício de referência	0,00
JUROS NOMINAIS	
Juros, Encargos e Variações Monetárias Ativos (XXV)	48.886,49
Juros, Encargos e Variações Monetárias Passivos (XXVI)	0,00
<b>RESULTADO NOMINAL - Acima da Linha (XXVII) = XXV + (XXV - XXVI)</b>	<b>3.004.490,43</b>
META FISCAL PARA O RESULTADO NOMINAL	
Meta fixada no Anexo de Metas Fiscais da LDO para o exercício de referência	0,00


**ABAIXO DA LINHA**

CÁLCULO DO RESULTADO NOMINAL	SALDO	
	Em 31/Dez/2020 (a)	Até o Bimestre/2021 (b)
<b>DÍVIDA CONSOLIDADA (XXVIII)</b>	<b>0,00</b>	<b>0,00</b>
<b>DEDUÇÕES (XXIX)</b>	<b>3.408.894,31</b>	<b>6.317.160,77</b>
Disponibilidade de Caixa	3.408.894,31	6.317.160,77
Disponibilidade de Caixa Bruta	3.408.894,31	6.317.160,77
(-) Restos a Pagar Processados (XXX)		
Demais Haveres Financeiros		
<b>DÍVIDA CONSOLIDADA LÍQUIDA (XXXI) = (XXVIII - XXIX)</b>	<b>-3.408.894,31</b>	<b>-6.317.160,77</b>
<b>RESULTADO NOMINAL - Abaixo da Linha (XXXII) = (XXXIa - XXXIb)</b>	<b>2.908.266,46</b>	
<b>AJUSTE METODOLÓGICO</b>	<b>Até o Bimestre/2021</b>	
VARIAÇÃO SALDO RPP = (XXXIII) = (XXXa - XXXb)		
RECEITA DE ALIENAÇÃO DE INVESTIMENTOS PERMANENTES (I)		
PASSIVOS RECONHECIDOS NA DC (XXXIV)		
VARIAÇÃO CAMBIAL (XXXV)		
PAGAMENTO DE PRECATÓRIOS INTEGRANTES DA DC (XXXV)		
OUTROS AJUSTES (XXXVII)		
<b>RESULTADO NOMINAL AJUSTADO - Abaixo da Linha (XXXVIII) = (XXXII - XXXIII - IX + XXXIV + XXXV - XXXVI + XXXVII)</b>	<b>2.908.266,46</b>	
<b>RESULTADO PRIMÁRIO - Abaixo da Linha (XXXIX) = XXXVIII - (XXV - XXVI)</b>	<b>2.859.379,97</b>	
INFORMAÇÕES ADICIONAIS	PREVISÃO ORÇAMENTÁRIA	
SALDO DE EXERCÍCIOS ANTERIORES	2.742.740,93	
Recursos Arrecadados em Exercícios Anteriores - RPPS		
Superávit Financ Utilizado p/ Abertura e Reabertura de Créd Adicionais	2.742.740,93	
RESERVA ORÇAMENTÁRIA DO RPPS		

Fonte:  
Nota:

  
**Joaquim Bourscheidt**  
 Prefeito Municipal

  
**Carla Thomas Hoffmann**  
 Técnica em Contabilidade

  
**Martiele Maria Utzig**  
 Responsável pelo Controle Interno

**Estado do Rio Grande do Sul**  
**PREFEITURA MUN DE MATO QUEIMADO**  
**RELATÓRIO RESUMIDO DA EXECUÇÃO ORÇAMENTÁRIA**  
**DEMONSTRATIVO DOS RESTOS A PAGAR POR PODER E ÓRGÃO**  
**ORÇAMENTOS FISCAL E DA SEGURIDADE SOCIAL**  
**3º Bimestre/2021**

RREO – Anexo 7 (LRF, art. 53, inciso V)

R\$ 1,00

PODER / ÓRGÃO	RESTOS A PAGAR PROCESSADOS						RESTOS A PAGAR NÃO-PROCESSADOS					
	Inscritos		Cancelados	Pagos	Saldo (a)	Inscritos		Liquidados	Cancelados	Pagos	Saldo (b)	Saldo Total (a+b)
	Em Exercícios Anteriores	Em 31 de dezembro de 2020				Em Exercícios Anteriores	Em 31 de dezembro de 2020					
<b>RESTOS A PAGAR (EXCETO INTRA-ORÇAMENTÁRIO) (I)</b>	<b>0,00</b>	<b>18.429,50</b>	<b>150,63</b>	<b>18.278,87</b>	<b>0,00</b>	<b>637.269,79</b>	<b>509.056,89</b>	<b>29.802,00</b>	<b>509.207,52</b>	<b>98.260,27</b>	<b>98.260,27</b>	
<b>LEGISLATIVO</b>	<b>0,00</b>	<b>660,51</b>	<b>19,47</b>	<b>641,04</b>	<b>0,00</b>	<b>1.000,00</b>	<b>1.000,00</b>	<b>0,00</b>	<b>1.000,00</b>	<b>0,00</b>	<b>0,00</b>	
01 Câmara Municipal de Vereadores	0,00	660,51	19,47	641,04	0,00	1.000,00	1.000,00	0,00	1.000,00	0,00	0,00	
<b>EXECUTIVO</b>	<b>0,00</b>	<b>17.768,99</b>	<b>131,16</b>	<b>17.637,83</b>	<b>0,00</b>	<b>636.269,79</b>	<b>508.207,52</b>	<b>29.802,00</b>	<b>508.207,52</b>	<b>98.260,27</b>	<b>98.260,27</b>	
02 Gabinete do Prefeito	0,00	1.359,21	15,09	1.344,12	0,00	0,00	0,00	0,00	0,00	0,00	0,00	
03 Secretaria de Administração Finanças e Planejamento	0,00	4.783,19	6,85	4.776,34	0,00	0,00	0,00	0,00	0,00	0,00	0,00	
04 Secretaria de Educação	0,00	5.748,22	30,30	5.717,92	0,00	0,00	0,00	0,00	0,00	0,00	0,00	
05 Secretaria de Cultura, Turismo, Esporte e Lazer	0,00	611,90	0,00	611,90	0,00	0,00	0,00	0,00	0,00	0,00	0,00	
06 Secretaria de Saúde	0,00	3.221,92	15,46	3.206,46	0,00	90.420,92	88.488,29	0,00	88.488,29	1.932,63	1.932,63	
07 Secretaria de Ação Social	0,00	452,99	0,00	452,99	0,00	0,00	0,00	0,00	0,00	0,00	0,00	
08 Secretaria de Agricultura e Meio Ambiente	0,00	382,33	26,57	355,76	0,00	82.650,00	52.848,00	29.802,00	52.848,00	0,00	0,00	
09 Secretaria de Infra Estrutura	0,00	1.209,23	36,89	1.172,34	0,00	463.198,87	366.871,23	0,00	366.871,23	96.327,64	96.327,64	
<b>RESTOS A PAGAR (INTRA-ORÇAMENTÁRIO) (II)</b>	<b>0,00</b>	<b>0,00</b>	<b>0,00</b>	<b>0,00</b>	<b>0,00</b>	<b>0,00</b>	<b>0,00</b>	<b>0,00</b>	<b>0,00</b>	<b>0,00</b>	<b>0,00</b>	
<b>TOTAL (III) = (I+II)</b>	<b>0,00</b>	<b>18.429,50</b>	<b>150,63</b>	<b>18.278,87</b>	<b>0,00</b>	<b>637.269,79</b>	<b>509.207,52</b>	<b>29.802,00</b>	<b>509.207,52</b>	<b>98.260,27</b>	<b>98.260,27</b>	

Fonte:

Nota:

*Joachim Bourscheidt*  
 Joaquim Bourscheidt  
 Prefeito Municipal

*Carla Thomas Hoffmann*  
 Carla Thomas Hoffmann  
 Técnica em Contabilidade

*Martile Maria Utzig*  
 Martile Maria Utzig  
 Responsável pelo Controle Interno

**Estado do Rio Grande do Sul**  
**PREFEITURA MUN DE MATO QUEIMADO**  
**RELATÓRIO RESUMIDO DA EXECUÇÃO ORÇAMENTÁRIA**  
**DEMONSTRATIVO DAS RECEITAS E DESPESAS COM MANUTENÇÃO E DESENVOLVIMENTO DO ENSINO - MDE**  
**ORÇAMENTOS FISCAL E DA SEGURIDADE SOCIAL**

RREO – ANEXO 8 (LDB, art. 72)

3º Bimestre/2021

Página 1  
R\$ 1,00

**RECEITA RESULTANTE DE IMPOSTOS (caput do art. 212 da Constituição)**

RECEITA RESULTANTE DE IMPOSTOS	PREVISÃO ATUALIZADA (a)	RECEITAS REALIZADAS Até o Bimestre (b)
<b>1- RECEITAS DE IMPOSTOS</b>		
1.1- Receita Resultante do Imposto sobre a Propriedade Predial e Territorial U	362.756,00	360.722,38
1.2- Receita Resultante do Imposto sobre Transmissão Inter Vivos - ITBI	107.103,00	107.232,35
1.3- Receita Resultante do Imposto sobre Serviços de Qualquer Natureza - IS	50.000,00	88.485,75
1.4- Receita Resultante do Imposto de Renda Retido na Fonte - IRRF	63.675,00	52.515,08
<b>2- RECEITAS DE TRANSFERÊNCIAS CONSTITUCIONAIS E LEGAIS</b>		
2.1- Cota-Parte FPM	141.978,00	112.489,20
2.1.1- Parcela Referente à CF, art. 159, alínea b	12.696.436,00	7.171.895,41
2.1.2- Parcela Referente à CF, art. 159, alínea d e e	9.520.102,00	5.220.663,63
2.2- Cota-Parte ICMS	8.815.799,00	0,00
2.3- Cota-Parte IPI-Exportação	704.303,00	1.753.284,97
2.4- Cota-Parte ITR	2.813.175,00	21.624,59
2.5- Cota-Parte IPVA	40.687,00	251,64
2.6- Cota-Parte IOF-Ouro	723,00	176.070,58
2.7- Compensações Financeiras Provenientes de Impostos e Transferências (	321.749,00	0,00
<b>3 - TOTAL DA RECEITA DE IMPOSTOS (1 + 2)</b>	0,00	0,00
	13.059.192,00	7.532.617,79
<b>4- TOTAL DESTINADO FUNDEB - 20% DE ((2.1.1) + (2.2) + (2.3) + (2.4) + (2.5))</b>		
	2.398.426,60	1.434.379,08
<b>5- VALOR MÍNIMO A SER APLICADO ALÉM DO VALOR DESTINADO AO FUNDEB - 5% DE ((2.1.1) + (2.2) + (2.3) + (2.4) + (2.5)) + 25% DE ((1.1) + (1.2) + (1.3) + (1.4) + (2.1.2) + (2.6) + (2.7))</b>		
	866.371,40	448.775,37

**FUNDEB**

RECEITAS RECEBIDAS DO FUNDEB NO EXERCÍCIO	PREVISÃO ATUALIZADA (a)	RECEITAS REALIZADAS Até o Bimestre (b)
<b>6- RECEITAS RECEBIDAS DO FUNDEB</b>		
6.1- FUNDEB - Impostos e Transferências de Impostos	1.311.935,00	839.768,69
6.1.1- Principal	0,00	0,00
6.1.2- Rendimentos de Aplicação Financeira	1.311.614,00	839.184,02
6.2- FUNDEB - Complementação da União - VAAF	321,00	584,67
6.2.1- Principal	0,00	0,00
6.2.2- Rendimentos de Aplicação Financeira	0,00	0,00
6.3- FUNDEB - Complementação da União - VAAT	0,00	0,00
6.3.1- Principal	0,00	0,00
6.3.2- Rendimentos de Aplicação Financeira	0,00	0,00
<b>7 - RESULTADO LÍQUIDO DAS TRANSFERÊNCIAS DO FUNDEB (6.1.1 - 4)¹</b>		
	-1.086.812,60	-595.195,06
<b>8- TOTAL DOS RECURSOS DE SUPERÁVIT</b>		
8.1- SUPERÁVIT DO EXERCÍCIO IMEDIATAMENTE ANTERIOR		0,00
8.2- SUPERÁVIT RESIDUAL DE OUTROS EXERCÍCIOS		0,00
<b>9- TOTAL DOS RECURSOS DO FUNDEB DISPONÍVEIS PARA UTILIZAÇÃO (6 + 8)</b>		
		839.768,69

DESPESAS COM RECURSOS DO FUNDEB (Por Área de Atuação)	DOTAÇÃO ATUALIZADA (c)	DESP. EMPENHADA Até o Bimestre (d)	DESP. LIQUIDADAS Até o Bimestre (e)	DESP. PAGAS Até o Bimestre (f)	INSCRITOS EM RES-TOS A PAGAR NP (g)
<b>10- PROFISSIONAIS DA EDUCAÇÃO BÁSICA</b>	1.308.435,00	607.357,61	587.437,43	587.437,43	0,00
10.1- Educação Infantil	525.300,00	196.601,16	190.936,31	190.936,31	0,00
10.1.1- Creche	0,00	0,00	0,00	0,00	0,00
10.1.2- Pré-escola	525.300,00	196.601,16	190.936,31	190.936,31	0,00
10.2- Ensino Fundamental	783.135,00	410.756,45	396.501,12	396.501,12	0,00
<b>11- OUTRAS DESPESAS</b>	3.500,00	189.202,43	178.440,95	178.440,95	0,00
11.1- Educação Infantil	1.500,00	60.568,09	57.140,09	57.140,09	0,00
11.1.1- Creche	0,00	0,00	0,00	0,00	0,00
11.1.2- Pré-escola	1.500,00	60.568,09	57.140,09	57.140,09	0,00
11.2- Ensino Fundamental	2.000,00	128.634,34	121.300,86	121.300,86	0,00
<b>12- TOTAL DAS DESPESAS COM RECURSOS DO FUNDEB (10 + 11)</b>	1.311.935,00	796.560,04	765.878,38	765.878,38	0,00

**INDICADORES DO FUNDEB**

DESPESAS CUSTEADAS COM RECEITAS DO FUNDEB RECEBIDAS NO EXERCÍCIO	DESPESAS EMPENHADA (d)	DESPESAS LIQUIDADAS (e)	DESPESAS PAGAS (f)	INSCRITAS EM RES-TOS A PAGAR NÃO PROCESSADOS (g)	INSCRITAS EM RP N. PROCESSADOS (SEM DISP. CAIXA)² (h)
13- Total das Despesas do FUNDEB com Profissionais da Educação Básica	607.357,61	587.437,43	587.437,43	0,00	0,00
14- Total das Despesas custeadas com FUNDEB - Impostos e Transferências de Impostos	796.560,04	765.878,38	765.878,38	0,00	0,00
15- Total das Despesas custeadas com FUNDEB - Complementação da União - VAAF	0,00	0,00	0,00	0,00	0,00
16- Total das Despesas custeadas com FUNDEB - Complementação da União - VAAT	0,00	0,00	0,00	0,00	0,00
17- Total das Desp custeadas com FUNDEB - Compl. União - VAAT Aplic. Educ. Inf	0,00	0,00	0,00	0,00	0,00
18- Total das Desp. custeadas com FUNDEB - Compl. da União - VAAT Aplic. Desp. Capit	0,00	0,00	0,00	0,00	0,00

INDICADORES - Art. 212-A, inciso XI e § 3º - Constituição Federal*	VALOR EXIGIDO (i)	VALOR APLICADO (j)	VALOR CONSIDERADO APÓS DEDUÇÕES (k)	% APLICADO (l)
19- Mínimo de 70% do FUNDEB na Remuneração dos Profissionais da Educação Básica	587.838,08	587.437,43	587.437,43	69,95
20 - Percentual de 50% da Compl. da União ao FUNDEB (VAAT) na Educação Infantil	0,00	0,00	0,00	0,00
21- Mínimo de 15% da Compl. da União ao FUNDEB - VAAT em Despesas de Capital	0,00	0,00	0,00	0,00
INDICADOR - Art.25, § 3º - Lei nº 14.113, de 2020 - (Máximo de 10% de Superávi	VALOR MÁXIMO PERMITIDO (m)	VALOR NÃO APLICADO (n)	VALOR NÃO APLIC. APÓS AJUSTE (o)	% NÃO APLICADO (p)
22- Total da Receita Recebida e não Aplicada no Exercício	83.976,87	43.208,65	43.208,65	5,15

*Joaquim Bourscheidt*  
 Joaquim Bourscheidt  
 Prefeito Municipal

*Carla Thomas Hoffmann*  
 Carla Thomas Hoffmann  
 Técnica em Contabilidade

*Martiele Marja Utzig*  
 Martiele Marja Utzig  
 Responsável pelo Controle Interno

**Estado do Rio Grande do Sul**  
**PREFEITURA MUN DE MATO QUEIMADO**  
**RELATÓRIO RESUMIDO DA EXECUÇÃO ORÇAMENTÁRIA**  
**DEMONSTRATIVO DAS RECEITAS E DESPESAS COM MANUTENÇÃO E DESENVOLVIMENTO DO ENSINO - MDE**  
**ORÇAMENTOS FISCAL E DA SEGURIDADE SOCIAL**

Página 2  
R\$ 1,00

RREO – ANEXO 8 (LDB, art. 72)

3º Bimestre/2021

INDICADOR - Art.25, § 3º - Lei nº 14.113, de 2020 - (Aplic. Superávit Exercício Anter	VALOR SUPERÁVIT PERMITIDO NO EXERCÍCIO ANTERIOR (q)	VALOR NÃO APLIC. EXERCÍCIO ANTERIOR (r)	VALOR SUPERÁVIT APLICADO ATÉ 1º QUADRIMESTRE (s)	VALOR PLIC. ATÉ 1º QUADR. QUE INTEGRARÁ LIMITE CONSTITUCIONAL (t)	VALOR APLICADO APOS O 1º QUADR. (u)	VALOR NÃO APLICADO (v)=(r)-(s)-(u)
23- Total das Despesas custeadas com Superávit do FUNDEB	136.672,18	0,00	0,00	0,00	0,00	0,00
23.1- Total das Despesas custeadas com FUNDEB - Impostos e Transf. de Impostos	136.672,18	0,00	0,00	0,00	0,00	0,00
23.2- Total das Despesas custeadas com FUNDEB - Compl. da União (VAAF + VAA)	0,00	0,00	0,00	0,00	0,00	0,00

**DESPESAS COM MANUTENÇÃO E DESENVOLVIMENTO DO ENSINO - MDE - CUSTEADAS COM RECEITA DE IMPOSTOS (EXCETO FUNDEB)**

DESPESAS COM AÇÕES TÍPICAS DE MDE - RECEITAS DE IMPOSTOS - EXCETO FUNDEB - (Por Área de Atuação)	DOTAÇÃO ATUALIZADA (c)	DESPESAS EMPENHADA (d)	DESPESAS LIQUIDADAS (e)	DESPESAS PAGAS (f)	INSCRITAS EM RESTOS PAGAR N.P. (g)
24- EDUCAÇÃO INFANTIL	62.000,00	41.158,90	16.279,45	15.849,31	0,00
24.1- Creche	0,00	0,00	0,00	0,00	0,00
24.2- Pré-escola	62.000,00	41.158,90	16.279,45	15.849,31	0,00
25- ENSINO FUNDAMENTAL	1.082.108,69	350.993,50	262.537,35	244.278,79	0,00
<b>26- TOTAL DAS DESPESAS COM AÇÕES TÍPICAS DE MDE (24 + 25)</b>	<b>1.144.108,69</b>	<b>392.152,40</b>	<b>278.816,80</b>	<b>260.128,10</b>	<b>0,00</b>

**APURAÇÃO DAS DESPESAS PARA FINS DE LIMITE MÍNIMO CONSTITUCIONAL**

	VALOR
27- TOTAL DAS DESPESAS DE MDE CUSTEADAS COM RECURSOS DE IMPOSTOS (FUNDEB E RECEITA DE IMPOSTOS) = (L14(d ou e) + L26(d ou e) + L23.1(t))	1.044.695,18
28 (-) RESULTADO LÍQUIDO DAS TRANSFERÊNCIAS DO FUNDEB = (L7)	-595.195,06
29 (-) RESTOS A PAGAR NÃO PROCESSADOS INSCRITOS NO EXERCÍCIO SEM DISPONIBILIDADE FINANCEIRA DE RECURSOS DO FUNDEB IMPOSTOS4 = (L14h)	0,00
30 (-) RESTOS A PAGAR NÃO PROCESSADOS INSCRITOS NO EXERCÍCIO SEM DISPONIBILIDADE FINANCEIRA DE RECURSOS DE IMPOSTOS 4 e 7	0,00
31 (-) CANCELAMENTO, NO EXERCÍCIO, DE RESTOS A PAGAR INSCRITOS COM DISPON. FINANCEIRA DE RECURSOS DE IMPOS. VINC. AO ENSINO = (L34.1(ac) + L34.2(i))	0,00
<b>32- TOTAL DAS DESPESAS PARA FINS DE LIMITE (27 – (28 + 29 + 30 + 31))</b>	<b>1.639.890,24</b>

**APURAÇÃO DO LIMITE MÍNIMO CONSTITUCIONAL 2º5**

	VALOR EXIGIDO (x)	VALOR APLICADO (w)	% APLICADO (y)
33- APLICAÇÃO EM MDE SOBRE A RECEITA RESULTANTE DE IMPOSTOS	1.883.154,45	1.637.880,47	21,74

RESTOS A PAGAR INSCRITOS EM EXERCÍCIOS ANTERIORES COM DISPONIBILIDADE FINANCEIRA DE RECURSOS DE IMPOSTOS E DO FUNDEB	SALDO INICIAL (z)	RP LIQUIDADOS (aa)	RP PAGOS (ab)	RP CANCELADOS (ac)	SALDO FINAL (ad)=(z)-(ab)-(ac)
34- RESTOS A PAGAR DE DESPESAS COM MDE	5.748,22	-30,30	5.717,92	30,30	0,00
34.1 - Executadas com Recursos de Impostos e Transferências de Impostos	5.748,22	-30,30	5.717,92	30,30	0,00
34.2 - Executadas com Recursos do FUNDEB - Impostos	0,00	0,00	0,00	0,00	0,00
34.3 - Executadas com Recursos do FUNDEB - Compl. da União (VAAF + VAA)	0,00	0,00	0,00	0,00	0,00

**OUTRAS INFORMAÇÕES PARA CONTROLE**

RECEITAS ADICIONAIS PARA FINANCIAMENTO DO ENSINO	PREVISÃO ATUALIZADA (a)	RECEITAS REALIZADAS (Até Bimestre) (b)
35- RECEITA DE TRANSFERÊNCIAS DO FNDE (INCLUINDO RENDIMENTOS)	162.519,00	78.631,52
35.1- Transferências do Salário-Educação	110.435,00	54.335,42
35.2- Transferências Diretas - PDDE	1.560,00	740,00
35.3- Transferências Diretas - PNAE	25.739,00	15.123,69
35.4- Transferências Diretas - PNATE	24.285,00	8.432,41
35.5- Outras Transferências do FNDE	500,00	0,00
36- RECEITA DE TRANSFERÊNCIAS DE CONVÊNIO	117.921,00	12.257,65
37- RECEITA DE ROYALTIES DESTINADOS À EDUCAÇÃO	0,00	0,00
38- RECEITA DE OPERAÇÕES DE CRÉDITO VINCULADAS À EDUCAÇÃO	0,00	0,00
39- OUTRAS RECEITAS PARA FINANCIAMENTO DO ENSINO	0,00	0,00
<b>40- TOTAL RECEITAS ADICIONAIS PJ FINANC. ENSINO = (35 + 36 + 37 + 38 + 39)</b>	<b>280.440,00</b>	<b>90.889,17</b>

OUTRAS DESPESAS COM EDUCAÇÃO (Por Área de Atuação)	DOTAÇÃO ATUALIZADA (c)	DESP. EMPENHADA Até o Bimestre (d)	DESP. LIQUIDADAS Até o Bimestre (e)	DESP. PAGAS Até o Bimestre (f)	INSCRITAS EM RESTOS PAGAR N.P. (g)
41- EDUCAÇÃO INFANTIL	51.387,65	22.067,82	16.563,16	15.742,94	0,00
41.1- Creche	0,00	0,00	0,00	0,00	0,00
41.2- Pré-escola	51.387,65	22.067,82	16.563,16	15.742,94	0,00
42- ENSINO FUNDAMENTAL	116.888,75	35.370,72	16.762,44	14.695,35	0,00
43- ENSINO MÉDIO	169.756,72	46.105,72	9.530,40	9.530,40	0,00
44- ENSINO SUPERIOR	0,00	0,00	0,00	0,00	0,00
45- ENSINO PROFISSIONAL NÃO INTEGRADO AO ENSINO REGULAR	2.100,00	0,00	0,00	0,00	0,00
<b>46- TOTAL DAS DESPESAS CUSTEADAS COM RECEITAS ADICIONAIS PARA FINANCIAMENTO DO ENSINO (41 + 42 + 43 + 44 + 45)</b>	<b>340.133,12</b>	<b>103.544,26</b>	<b>42.856,00</b>	<b>39.968,69</b>	<b>0,00</b>

TOTAL GERAL DAS DESPESAS COM EDUCAÇÃO	DOTAÇÃO ATUALIZADA (c)	DESP. EMPENHADA Até o Bimestre (d)	DESP. LIQUIDADAS Até o Bimestre (e)	DESP. PAGAS Até o Bimestre (f)	INSCRITAS EM RESTOS PAGAR N.P. (g)
47- TOTAL GERAL DAS DESPESAS COM EDUCAÇÃO (12 + 26 + 46)	2.886.176,81	1.304.541,34	1.089.144,28	1.067.428,37	0,00
47.1- Despesas Correntes	2.860.078,81	1.287.438,34	1.088.441,28	1.066.725,37	0,00
47.1.1- Pessoal Ativo	1.994.305,00	885.633,40	857.871,33	857.871,33	0,00
47.1.2- Pessoal Inativo	0,00	0,00	0,00	0,00	0,00
47.1.3- Transferências às instituições comunitárias, confessionais ou filan	0,00	0,00	0,00	0,00	0,00
47.1.4- Outras Despesas Correntes	865.771,81	401.804,94	230.569,95	208.854,04	0,00
47.2- Despesas de Capital	26.100,00	17.103,00	703,00	703,00	0,00
47.2.1- Transferências às instituições comunitárias, confessionais ou fila	0,00	0,00	0,00	0,00	0,00
47.2.2- Outras Despesas de Capital	26.100,00	17.103,00	703,00	703,00	0,00

*Joaquim Bourscheidt*  
 Joaquim Bourscheidt  
 Prefeito Municipal

*Carla Thomas Hoffmann*  
 Carla Thomas Hoffmann  
 Técnica em Contabilidade

*Martiele Maria Utzig*  
 Martiele Maria Utzig  
 Responsável pelo Controle Interno

Estado do Rio Grande do Sul  
**PREFEITURA MUN DE MATO QUEIMADO**  
**RELATÓRIO RESUMIDO DA EXECUÇÃO ORÇAMENTÁRIA**  
**DEMONSTRATIVO DAS RECEITAS E DESPESAS COM MANUTENÇÃO E DESENVOLVIMENTO DO ENSINO - MDE**  
**ORÇAMENTOS FISCAL E DA SEGURIDADE SOCIAL**

Página 3  
R\$ 1,00

RREO -- ANEXO 8 (LDB, art. 72)

3º Bimestre/2021

CONTROLE DA DISPONIBILIDADE FINANCEIRA E CONCILIAÇÃO BANCÁRIA	FUNDEB (ae)	SALÁRIO EDUCAÇÃO (af)
48- DISPONIBILIDADE FINANCEIRA EM 31 DE DEZEMBRO DE 2020	0,00	0,00
49- (+) INGRESSO DE RECURSOS ATÉ O BIMESTRE (orçamentário)	839.768,69	0,00
50- (-) PAGAMENTOS EFETUADOS ATÉ O BIMESTRE (orçamentário e restos a pagar)	765.878,38	0,00
51- (=) DISPONIBILIDADE FINANCEIRA ATÉ O BIMESTRE	73.890,31	0,00
52- (+) AJUSTES POSITIVOS ( RETENÇÕES E OUTROS VALORES EXTRAORÇAMENTÁRIOS)	0,00	0,00
53- (-) AJUSTES NEGATIVOS (OUTROS VALORES EXTRAORÇAMENTÁRIOS)	0,00	0,00
54- (=) SALDO FINANCEIRO CONCILIADO (Saldo Bancário)	73.890,31	0,00

**FONTE:**

1- SE RESULTADO LÍQUIDO DA TRANSFERÊNCIA (7) > 0 = ACRÉSCIMO RESULTANTE DAS TRANSFERÊNCIAS DO FUNDEB, SE RESULTADO LÍQUIDO DA TRANSFERÊNCIA (7) < 0 = DECRÉSCIMO RESULTANTE DAS TRANSFERÊNCIAS DO FUNDEB

2 - Limites mínimos anuais a serem cumpridos no encerramento do exercício.

Art. 25, § 3º, Lei 14.113/2020: "Até 10% (dez por cento) dos recursos recebidos à conta dos Fundos, inclusive relativos à complementação da União nos termos do § 2º do art. 16 desta Lei, poderão ser utilizados no primeiro quadrimestre do exercício imediatamente

4 Os valores referentes à parcela dos Restos a Pagar inscritos sem disponibilidade financeira vinculada à educação deverão ser informados somente no RREO do último bimestre do exercício.

5 Nos cinco primeiros bimestres do exercício o acompanhamento será feito com base na despesa liquidada. No último bimestre do exercício, o valor deverá corresponder ao total da despesa empenhada.

6 As linhas representam áreas de atuação e não correspondem exatamente às subfunções da Função Educação. As despesas classificadas nas demais subfunções típicas e nas subfunções atípicas deverão ser rateadas para essas áreas de atuação.

7 Valor inscrito em RPNP sem disponibilidade de caixa, que não deve ser considerado na apuração dos indicadores e limites

8 Controle da execução de restos a pagar considerados no cumprimento do limite mínimo dos exercícios anteriores.

  
**Joaquim Bourscheidt**  
 Prefeito Municipal

  
**Carla Thomas Hoffmann**  
 Técnica em Contabilidade

  
**Martiele Maria Utzig**  
 Responsável pelo Controle Interno

**Estado do Rio Grande do Sul**  
**PREFEITURA MUN DE MATO QUEIMADO**  
**RELATÓRIO RESUMIDO DA EXECUÇÃO ORÇAMENTÁRIA**  
**DEMONSTRATIVO DAS DESPESAS COM SAÚDE**  
**ORÇAMENTOS DA SEGURIDADE SOCIAL**

RREO – ANEXO 12 (LC 141/2012, art. 35)

**3º Bimestre/2021**

Página 1  
R\$ 1,00

RECEITAS PARA APURAÇÃO DA APLICAÇÃO EM AÇÕES E SERVIÇOS PÚBLICOS DE SAÚDE	PREVISÃO INICIAL	PREVISÃO ATUALIZADA (a)	RECEITAS REALIZADAS	
			Até o Bimestre (b)	% (b/a) x 100
<b>RECEITA DE IMPOSTOS LÍQUIDA (I)</b>	362.756,00	362.756,00	360.722,38	99,44
Receita Resultante do Imposto Predial e Territorial Urbano - IPTU	107.103,00	107.103,00	107.232,35	100,12
IPTU	100.311,00	100.311,00	97.980,59	97,68
Multas, Juros de Mora, Dívida Ativa e Outros Encargos do IPTU	6.792,00	6.792,00	9.251,76	136,22
Receita Resultante do Imposto sobre Serviços de Qualquer Natureza - ITBI	50.000,00	50.000,00	88.485,75	176,97
ITBI	50.000,00	50.000,00	88.485,75	176,97
Multas, Juros de Mora, Dívida Ativa e Outros Encargos do ITBI	0,00	0,00	0,00	0,00
Receita Resultante do Imposto sobre Serviços de Qualquer Natureza - ISS	63.675,00	63.675,00	52.515,08	82,47
ISS	62.101,00	62.101,00	52.373,71	84,34
Multas, Juros de Mora, Dívida Ativa e Outros Encargos do ISS	1.574,00	1.574,00	141,37	8,98
Rec. Resultante do Imposto sobre a Renda e Proventos de Qualquer Natureza Retido na Fonte – IRRF	141.978,00	141.978,00	112.489,20	79,23
<b>RECEITA DE TRANSFERÊNCIAS CONSTITUCIONAIS E LEGAIS (II)</b>	12.696.436,00	12.696.436,00	7.171.895,41	56,49
Cota-Parte FPM	9.520.102,00	9.520.102,00	5.220.663,63	54,84
Cota-Parte ITR	723,00	723,00	251,64	34,80
Cota-Parte IPVA	321.749,00	321.749,00	176.070,58	54,72
Cota-Parte ICMS	2.813.175,00	2.813.175,00	1.753.284,97	62,32
Cota-Parte IPI-Exportação	40.687,00	40.687,00	21.624,59	53,15
Compensações Financeiras Provenientes de Impostos e Transferências Constitucionais	0,00	0,00	0,00	0,00
Desoneração ICMS (LC 87/96)	0,00	0,00	0,00	0,00
Outras	0,00	0,00	0,00	0,00
<b>TOTAL DAS RECEITAS RESULTANTES DE IMPOSTOS E TRANSFERÊNCIAS CONSTITUCIONAIS E LEGAIS (III) = I + II</b>	<b>13.059.192,00</b>	<b>13.059.192,00</b>	<b>7.532.617,79</b>	<b>57,68</b>

DESPESAS COM AÇÕES E SERV. PÚBLICOS DE SAÚDE (ASPS) (POR SUBFUNÇÃO E CATEGORIA ECONÔMICA)	DOTAÇÃO INICIAL	DOTAÇÃO ATUALIZADA (c)	DESPESA EMPENHADA		DESPESA LIQUIDADADA		DESPESAS PAGAS		INSCRITAS EM RP NÃO PROCESSADAS (g)
			Até o Bimestre (d)	% (d/c) x 100	Até o Bimestre (e)	% (e/c) x 100	Até o Bimestre (f)	% (f/c) x 100	
<b>ATENÇÃO BÁSICA (IV)</b>	1.083.263,64	1.113.887,49	578.384,53	51,92	607.547,92	54,54	505.651,32	45,40	59.324,90
Despesas Correntes	1.033.263,64	1.065.760,44	552.071,48	51,80	502.623,63	47,16	493.535,32	46,31	49.447,85
Despesas de Capital	50.000,00	48.127,05	26.313,05	54,67	104.924,29	218,02	12.116,00	25,18	9.877,05
<b>ASSISTÊNCIA HOSPITALAR E AMBULATORIAL (V)</b>	755.000,00	850.000,00	787.987,22	92,70	382.422,80	44,99	348.194,41	40,96	405.564,42
Despesas Correntes	755.000,00	850.000,00	787.987,22	92,70	382.422,80	44,99	348.194,41	40,96	405.564,42
Despesas de Capital	0,00	0,00	0,00	0,00	0,00	0,00	0,00	0,00	0,00
<b>SUORTE PROFILÁTICO E TERAPÊUTICO (VI)</b>	130.000,00	130.000,00	125.662,02	96,66	58.658,60	45,12	48.084,54	36,99	67.003,42
Despesas Correntes	130.000,00	130.000,00	125.662,02	96,66	58.658,60	45,12	48.084,54	36,99	67.003,42
Despesas de Capital	0,00	0,00	0,00	0,00	0,00	0,00	0,00	0,00	0,00
<b>VIGILÂNCIA SANITÁRIA (VII)</b>	0,00	0,00	0,00	0,00	0,00	0,00	0,00	0,00	0,00
Despesas Correntes	0,00	0,00	0,00	0,00	0,00	0,00	0,00	0,00	0,00
Despesas de Capital	0,00	0,00	0,00	0,00	0,00	0,00	0,00	0,00	0,00
<b>VIGILÂNCIA EPIDEMIOLÓGICA (VIII)</b>	0,00	0,00	0,00	0,00	0,00	0,00	0,00	0,00	0,00
Despesas Correntes	0,00	0,00	0,00	0,00	0,00	0,00	0,00	0,00	0,00
Despesas de Capital	0,00	0,00	0,00	0,00	0,00	0,00	0,00	0,00	0,00
<b>ALIMENTAÇÃO E NUTRIÇÃO (IX)</b>	0,00	0,00	0,00	0,00	0,00	0,00	0,00	0,00	0,00
Despesas Correntes	0,00	0,00	0,00	0,00	0,00	0,00	0,00	0,00	0,00
Despesas de Capital	0,00	0,00	0,00	0,00	0,00	0,00	0,00	0,00	0,00
<b>OUTRAS SUBFUNÇÕES (X)</b>	227.940,00	228.812,95	97.242,44	42,50	90.886,14	39,72	90.654,12	39,62	6.356,30
Despesas Correntes	227.940,00	228.812,95	97.242,44	42,50	90.886,14	39,72	90.654,12	39,62	6.356,30
Despesas de Capital	0,00	0,00	0,00	0,00	0,00	0,00	0,00	0,00	0,00
<b>TOTAL (XI) = (IV + V + VI + VII + VIII + IX + X)</b>	<b>2.196.203,64</b>	<b>2.322.700,44</b>	<b>1.589.276,21</b>	<b>68,42</b>	<b>1.139.515,46</b>	<b>49,06</b>	<b>992.584,39</b>	<b>42,73</b>	<b>538.249,04</b>

APURAÇÃO DO CUMPRIMENTO DO LIMITE MÍNIMO PARA APLICAÇÃO EM ASPS	DESPESAS EMPENHADAS (d)	DESPESAS LIQUIDADAS (e)	DESPESAS PAGAS (f)
Total das Despesas com ASPS (XII) = (XI)	1.589.276,21	1.139.515,46	992.584,39
(-) Restos a Pagar Não Processados Inscritos Indevidamente no Exercício sem Disponibilidade Financeira (XIII)	0,00	0,00	0,00
(-) Desp. com Recursos Vinculados à Parcela do Perc. Mínimo que não foi Aplicada em ASPS em Exe. Ant. (XIV)	0,00	0,00	0,00
(-) Despesas Custeadas com Disponibilidade de Caixa Vinculada aos Restos a Pagar Cancelados (XV)	0,00	0,00	0,00
(-) Despesa Liquidada com Rendimentos das ASPS *		1.971,40	
(-) Despesa liquidada e não executada com consórcio público *		0,00	
<b>(=) VALOR APLICADO EM ASPS (XVI) = (XII - XIII - XIV - XV)</b>	<b>1.589.276,21</b>	<b>1.137.544,06</b>	<b>992.584,39</b>
Despesa Mínima a ser Aplicada em ASPS (XVII) = (III) x 15% (LC 141/2012)		1.129.892,67	
Diferença entre o Valor Aplicado e a Despesa Mínima a ser Aplicada (XVIII) = (XVI - XVII)	459.383,54	7.651,39	-137.308,28
Limite não Cumprido (XIX) = (XVIII) (Quando valor for inferior a zero)	0,00	-	-
<b>PERCENTUAL DA RECEITA DE IMPOSTOS E TRANSFERÊNCIAS CONSTITUCIONAIS E LEGAIS APLICADO EM ASPS (XVI / III)*100 (mínimo de 15% conforme LC n° 141/2012)</b>	<b>21,10</b>	<b>15,10</b>	<b>-</b>

*João Bourscheidt*  
**João Bourscheidt**  
 Prefeito Municipal

*Carla Thomas Hoffmann*  
**Carla Thomas Hoffmann**  
 Técnica em Contabilidade

*Martiele Maria Utzig*  
**Martiele Maria Utzig**  
 Responsável pelo Controle Interno

**Estado do Rio Grande do Sul**  
**PREFEITURA MUN DE MATO QUEIMADO**  
**RELATÓRIO RESUMIDO DA EXECUÇÃO ORÇAMENTÁRIA**  
**DEMONSTRATIVO DAS DESPESAS COM SAÚDE**  
**ORÇAMENTOS DA SEGURIDADE SOCIAL**

RREO – ANEXO 12 (LC 141/2012, art. 35)

3º Bimestre/2021

Página 2  
R\$ 1,00

CONTROLE DO VALOR REFERENTE AO PERCENTUAL MÍNIMO NÃO CUMPRIDO EM EXERCÍCIOS ANTERIORES PARA FINS DE APLICAÇÃO DOS RECURSOS VINCULADOS CONFORME ARTIGOS 25 E 26 DA LC 141/2012		LIMITE NÃO CUMPRIDO								
		Saldo Inicial (no exe atual) (h)	Despesas custeadas no exercício de referência			Saldo Final (Não Aplicado) (l) = (h-(i ou j))				
			Empenhadas (i)	Liquidadas (j)	Pagas (k)					
<b>EXECUÇÃO DE RESTOS A PAGAR</b>										
Exercício do Empenho	Valor Mínimo p/ aplicação em ASPS (m)	Valor aplicado em ASPS no exercício (n)	Valor aplicado além do limite mín. (o) = (n-m)	Total inscrito em RP no exercício (p)	RPNP inscritos Indevidamente no exe. sem disp. financeira (q) = (XIII d)	Valor inscrito em RP considerado no limite (r) = (p-(o+q))	Total de RP pagos (s)	Total de RP a pagar (t)	Total de RP cancelados ou prescritos (u)	Dif. entre o vir aplicado além do limite e o total de RP cancelados (v) = ((o+q)-u)
Inscritos em 2020				93.842,84			91.694,75	1.932,83	15,46	0,00
<b>TOTAL DOS RESTOS A PAGAR CANC. OU PRESCRITOS ATÉ FINAL DO EXERCÍCIO ATUAL QUE AFETARAM O CUMPRIMENTO DO LIMITE (XXI)</b>										0,00
<b>TOTAL DOS RESTOS A PAGAR CANC. OU PRESCRITOS ATÉ FINAL DO EXERCÍCIO ANTERIOR QUE AFETARAM O CUMPRIMENTO DO LIMITE (XXII)</b>										0,00
<b>TOTAL DOS RESTOS A PAGAR CANC. OU PRESCRITOS NO EXERCÍCIO ATUAL QUE AFETARAM O CUMPRIMENTO DO LIMITE (XXIII) = (XXI - XXII)</b>										0,00

CONTROLE DE RESTOS A PAGAR CANCELADOS OU PRESCRITOS CONSIDERADOS PARA FINS DE APLICAÇÃO DA DISPONIBILIDADE DE CAIXA CONFORME ARTIGO 24§ 1º e 2º DA LC 141/201		RESTOS A PAGAR CANCELADOS OU PRESCRITOS						
		Saldo Inicial (no exe atual) (h)	Despesas custeadas no exercício de referência			Saldo Final (Não Aplicado) (l) = (h-(i ou j))		
			Empenhadas (i)	Liquidadas (j)	Pagas (k)			
<b>REC. ADICIONAIS P/ O FINANCIAMENTO DA SAÚDE Ñ COMPUTADAS NO CÁLCULO DO MÍNIMO</b>		<b>PREVISÃO INICIAL</b>		<b>PREVISÃO ATUALIZADA</b>		<b>RECEITAS REALIZADAS</b>		
						<b>Até o Bimestre</b> (d)	<b>% (d/c) x 100</b>	
<b>RECEITAS DE TRANSFERÊNCIAS PARA A SAÚDE (XXVIII)</b>		941.095,72		941.095,72		497.951,63	52,91	
Provenientes da União		598.623,72		598.623,72		304.263,61	50,83	
Provenientes dos Estados		342.472,00		342.472,00		193.688,02	56,56	
Provenientes de Outros Municípios		0,00		0,00		0,00	0,00	
<b>RECEITA DE OPERAÇÕES DE CRÉDITO INTERNAS E EXTERNAS VINCULADAS A SAÚDE (XXIX)</b>		0,00		0,00		0,00	0,00	
<b>OUTRAS RECEITAS (XXX)</b>		0,00		0,00		0,00	0,00	
<b>TOTAL DE RECEITAS ADICIONAIS PARA FINANCIAMENTO DA SAÚDE (XXXI) = (XXVIII + XXIX + XXX)</b>		941.095,72		941.095,72		497.951,63	52,91	

<b>DESPESAS COM SAÚDE NÃO COMPUTADAS NO CÁLCULO DO MÍNIMO</b>									
DESPESAS COM SAUDE POR SUBFUNÇÕES E CATEGORIA ECONÔMICA NÃO COMPUTADAS NO CÁLCULO DO MÍNIMO	DOTAÇÃO INICIAL	DOTAÇÃO ATUALIZADA (c)	DESPESA EMPENHADA		DESPESA LIQUIDADADA		DESPESAS PAGAS		INSCRITAS EM RP NÃO PROCESSAD (g)
			Até o Bimestre (d)	% (d/c) x 100	Até o Bimestre (e)	% (e/c) x 100	Até o Bimestre (f)	% (f/c) x 100	
<b>ATENÇÃO BÁSICA (XXXII)</b>	801.772,72	1.444.267,50	341.567,58	23,65	301.494,53	20,88	296.315,58	20,52	40.073,05
Despesas Correntes	791.772,72	1.430.792,50	338.092,58	23,63	298.019,53	20,83	294.055,58	20,55	40.073,05
Despesas de Capital	10.000,00	13.475,00	3.475,00	25,79	3.475,00	25,79	2.260,00	16,77	0,00
<b>ASSISTÊNCIA HOSPITALAR E AMBULATORIAL (XXXIII)</b>	92.668,00	222.837,12	53.056,00	23,81	27.536,00	12,36	27.536,00	12,36	25.520,00
Despesas Correntes	92.668,00	222.837,12	53.056,00	23,81	27.536,00	12,36	27.536,00	12,36	25.520,00
Despesas de Capital	0,00	0,00	0,00	0,00	0,00	0,00	0,00	0,00	0,00
<b>SUPORTE PROFILÁTICO E TERAPÊUTICO (XXXIV)</b>	17.329,00	59.467,66	16.729,00	28,13	3.730,57	6,27	3.730,57	6,27	12.998,43
Despesas Correntes	17.329,00	59.467,66	16.729,00	28,13	3.730,57	6,27	3.730,57	6,27	12.998,43
Despesas de Capital	0,00	0,00	0,00	0,00	0,00	0,00	0,00	0,00	0,00
<b>VIGILÂNCIA SANITÁRIA (XXXV)</b>	1.293,00	5.763,98	0,00	0,00	0,00	0,00	0,00	0,00	0,00
Despesas Correntes	1.293,00	5.763,98	0,00	0,00	0,00	0,00	0,00	0,00	0,00
Despesas de Capital	0,00	0,00	0,00	0,00	0,00	0,00	0,00	0,00	0,00
<b>VIGILÂNCIA EPIDEMIOLÓGICA (XXXVI)</b>	39.326,00	43.878,41	15.934,41	36,31	15.934,41	36,31	15.934,41	36,31	0,00
Despesas Correntes	39.326,00	43.878,41	15.934,41	36,31	15.934,41	36,31	15.934,41	36,31	0,00
Despesas de Capital	0,00	0,00	0,00	0,00	0,00	0,00	0,00	0,00	0,00
<b>ALIMENTAÇÃO E NUTRIÇÃO (XXXVII)</b>	0,00	0,00	0,00	0,00	0,00	0,00	0,00	0,00	0,00
Despesas Correntes	0,00	0,00	0,00	0,00	0,00	0,00	0,00	0,00	0,00
Despesas de Capital	0,00	0,00	0,00	0,00	0,00	0,00	0,00	0,00	0,00
<b>OUTRAS SUBFUNÇÕES (XXXVIII)</b>	50.000,00	286.669,51	72.088,83	25,15	59.587,83	20,79	59.587,83	20,79	12.501,00
Despesas Correntes	50.000,00	286.669,51	72.088,83	25,15	59.587,83	20,79	59.587,83	20,79	12.501,00
Despesas de Capital	0,00	0,00	0,00	0,00	0,00	0,00	0,00	0,00	0,00
<b>TOTAL (XXXIX) = (XXXII + XXXIII + XXXIV + XXXV + XXXVI + XXXVII + XXXVIII)</b>	1.002.388,72	2.062.884,18	499.375,82	24,21	408.283,34	19,79	403.104,39	19,54	91.092,48

*Joaquim Bourscheidt*  
 Joaquim Bourscheidt  
 Prefeito Municipal

*Carla Thomas Hoffmann*  
 Carla Thomas Hoffmann  
 Técnica em Contabilidade

*Martiele Maria Uziz*  
 Martiele Maria Uziz  
 Responsável pelo Controle Interno



Estado do Rio Grande do Sul  
**PREFEITURA MUN DE MATO QUEIMADO**  
**RELATÓRIO RESUMIDO DA EXECUÇÃO ORÇAMENTÁRIA**  
**DEMONSTRATIVO DAS DESPESAS COM SAÚDE**  
**ORÇAMENTOS DA SEGURIDADE SOCIAL**

RREO – ANEXO 12 (LC 141/2012, art. 35)

**3º Bimestre/2021**

Página 3  
R\$ 1,00

DESPESAS TOTAIS COM SAÚDE EXECUTADAS COM RECURSOS PRÓPRIOS E RECURSOS TRANSFERIDOS DE OUTROS ENTES	DOTAÇÃO INICIAL	DOTAÇÃO ATUALIZADA (c)	DESPESA EMPENHADA		DESPESA LIQUIDADADA		DESPESAS PAGAS		INSCRITAS EM RP NÃO PROCESSADAS (g)
			Até o Bimestre (d)	% (d/c) x 100	Até o Bimestre (e)	% (e/c) x 100	Até o Bimestre (f)	% (f/c) x 100	
ATENÇÃO BÁSICA (XL) = (IV + XXXII)	1.885.036,36	2.558.154,99	919.952,11	35,96	909.042,45	35,54	801.966,90	31,35	99.397,95
ASSISTÊNCIA HOSPITALAR E AMBULATORIAL (XLI) = (V + XXX)	847.668,00	1.072.837,12	841.043,22	78,39	409.958,80	38,21	375.730,41	35,02	431.084,42
SUORTE PROFILÁTICO E TERAPÊUTICO (XLII) = (VI + XXXIV)	147.329,00	189.467,66	142.391,02	75,15	62.389,17	32,93	51.815,11	27,35	80.001,85
VIGILÂNCIA SANITÁRIA (XLIII) = (VII + XXXV)	1.293,00	5.763,98	0,00	0,00	0,00	0,00	0,00	0,00	0,00
VIGILÂNCIA EPIDEMIOLÓGICA (XLIV) = (VIII + XXXVI)	39.326,00	43.878,41	15.934,41	36,31	15.934,41	36,31	15.934,41	36,31	0,00
ALIMENTAÇÃO E NUTRIÇÃO (XLV) = (XIX + XXXVII)	0,00	0,00	0,00	0,00	0,00	0,00	0,00	0,00	0,00
OUTRAS SUBFUNÇÕES (XLVI) = (X + XXXVIII)	277.940,00	515.482,46	169.331,27	32,85	150.473,97	29,19	150.241,95	29,15	18.857,30
<b>TOTAL DAS DESPESAS COM SAÚDE (XLVII) = (XI + XXXIX)</b>	<b>3.198.592,36</b>	<b>4.385.584,62</b>	<b>2.088.652,03</b>	<b>47,63</b>	<b>1.547.798,80</b>	<b>35,29</b>	<b>1.395.688,78</b>	<b>31,82</b>	<b>629.341,52</b>
(-) Despesas com transferências de recursos de outros entes*	0,00	0,00	0,00	0,00	0,00	0,00	0,00	0,00	0,00
<b>TOTAL DESP. EXECUTADAS COM RECURSOS PRÓPRIOS (XLVIII)</b>	<b>3.198.592,36</b>	<b>4.385.584,62</b>	<b>2.088.652,03</b>	<b>47,63</b>	<b>1.547.798,80</b>	<b>35,29</b>	<b>1.395.688,78</b>	<b>31,82</b>	<b>629.341,52</b>

**FONTE:**  
1 A coluna de RP Considerado no Limite deve ser comparada com a coluna de RP Pagos. Sempre que os valores pagos de um ano forem maiores que o total de RP Considerado no Limite, todo o restante do RP poderá ser cancelado sem comprometer o limite do respectivo ano.  
2 O controle dos cancelamentos no quadro específico "Controle dos Restos a Pagar Cancelados para fins de Cumprimento do Limite Mínimo de Despesas com Saúde, conforme o artigo 24 da LC nº 141/2012" será realizado apenas para os exercícios que tiverem valores negativos na coluna "Saldo Excedente".  
3 Essas despesas são consideradas executadas pelo ente transferidor.  
\* Valor calculado conforme o entendimento do TCE/RS

*Joaquim Bourscheidt*  
Joaquim Bourscheidt  
Prefeito Municipal

*Carla Thomas Hoffmann*  
Carla Thomas Hoffmann  
Técnica em Contabilidade

*Martiele Maria Utzig*  
Martiele Maria Utzig  
Responsável pelo Controle Interno

**Estado do Rio Grande do Sul**  
**PREFEITURA MUN DE MATO QUEIMADO**  
**RELATÓRIO RESUMIDO DA EXECUÇÃO ORÇAMENTÁRIA**  
**DEMONSTRATIVO DAS RECEITAS DE OPERAÇÕES DE CRÉDITO E DESPESAS DE CAPITAL**  
**ORÇAMENTOS FISCAL E DA SEGURIDADE SOCIAL**  
**3º Bimestre/2021**

RREO – ANEXO 9 (LRF, art.53, § 1º, inciso I)


Página 1

RECEITAS	PREVISÃO ATUALIZADA (a)	RECEITAS REALIZADAS (b)	SALDO NÃO REALIZADO (c) = (a - b)
<b>RECEITAS DE OPERAÇÕES DE CRÉDITO (I)</b>	0,00	0,00	0,00
DESPESAS	DOTAÇÃO ATUALIZADA (d)	DESPESAS EMPENHADAS (e)	SALDO NÃO EXECUTADO (f) = (d - e)
<b>DESPESAS DE CAPITAL</b>	3.134.298,52	1.456.798,84	1.677.499,68
Investimentos	3.134.298,52	1.456.798,84	1.677.499,68
Inversões Financeiras	0,00	0,00	0,00
Amortização da Dívida	0,00	0,00	0,00
(-) Incentivo Fiscais a Contribuinte	0,00	0,00	0,00
(-) Incentivos Fiscais a Contribuintes por Instituições. Financeira	0,00	0,00	0,00
<b>DESPESA DE CAPITAL LÍQUIDA (II)</b>	3.134.298,52	1.456.798,84	1.677.499,68
<b>RESULT P/ APURAÇÃO DA REGRA DE OURO (III)=(I - II)</b>	3.134.298,52 (d - a)	1.456.798,84 (e - b)	1.677.499,68 (f - c)

Fonte:

Nota:

  
**Joaquim Bourscheidt**  
 Prefeito Municipal

  
**Carla Thomas Hoffmann**  
 Técnica em Contabilidade

  
**Martiele Maria Utzig**  
 Responsável pelo Controle Interno

Estado do Rio Grande do Sul  
 PREFEITURA MUN DE MATO QUEIMADO  
 RELATÓRIO RESUMIDO DA EXECUÇÃO ORÇAMENTÁRIA  
 DEMONSTRATIVO DA RECEITA DE ALIENAÇÃO DE ATIVOS E APLICAÇÃO DOS RECURSOS  
 ORÇAMENTOS FISCAL E DA SEGURIDADE SOCIAL  
 3º Bimestre/2021

RREO - ANEXO 11(LRF, art. 53, § 1º, inciso III)

RECEITAS	PREVISÃO ATUALIZADA (a)	RECEITAS REALIZADAS (b)	DO EXERCÍCIO (i) = (b - (III + IIg))				SALDO A REALIZAR (c) = (a - b)
<b>RECEITAS DE ALIENAÇÃO DE ATIVOS (I)</b>	164.500,00	720.865,16					-556.365,16
Receita de Alienação de Bens Móveis	14.500,00	636.750,00					-622.250,00
Receita de Alienação de Bens Imóveis	150.000,00	84.115,16					65.884,84
Receita de Alienação de Bens Intangíveis	0,00	0,00					0,00
<b>DESPESAS</b>	<b>DOTAÇÃO ATUALIZADA (d)</b>	<b>DESPESAS EMPENHADAS (e)</b>	<b>DESPESAS LIQUIDADAS</b>	<b>DESPESAS PAGAS (f)</b>	<b>DESPESAS INSCRITAS EM RESTOS A PAGAR NÃO PROCESSADOS</b>	<b>PAGAMENTO DE RESTOS A PAGAR (g)</b>	<b>SALDO A PAGAR (h) = (d - e)</b>
<b>APLICAÇÃO DOS REC. DE ALIENAÇÃO DE ATIVOS (II)</b>	3.134.298,52	1.456.798,84	112.251,33	106.716,33	1.344.547,51	0,00	1.677.499,68
<b>DESPESAS DE CAPITAL</b>	3.134.298,52	1.456.798,84	112.251,33	106.716,33	1.344.547,51	0,00	1.677.499,68
Investimentos	3.134.298,52	1.456.798,84	112.251,33	106.716,33	1.344.547,51	0,00	1.677.499,68
Inversões Financeiras	0,00	0,00	0,00	0,00	0,00	0,00	0,00
Amortização da Dívida	0,00	0,00	0,00	0,00	0,00	0,00	0,00
<b>DESPESAS CORRENTES DOS REGIMES DE PREVIDÊNCIA</b>	0,00	0,00	0,00	0,00	0,00	0,00	0,00
Regime Geral da Previdência Social	0,00	0,00	0,00	0,00	0,00	0,00	0,00
Regime Próprio dos Servidores Públicos	0,00	0,00	0,00	0,00	0,00	0,00	0,00
<b>SALDO FINANCEIRO A APLICAR</b>	<b>EXERCÍCIO ANTERIOR (i)</b>						<b>SALDO ATUAL (k) = (III + IIIj)</b>
<b>VALOR (III)</b>	0,00						614.148,83

Fonte:  
Nota:

*Joaquim Bourscheidt*  
 Joaquim Bourscheidt  
 Prefeito Municipal

*Carla Thomas Hoffmann*  
 Carla Thomas Hoffmann  
 Técnica em Contabilidade


*Martiele Maria Utzig*  
 Martiele Maria Utzig  
 Responsável pelo Controle Interno


Estado do Rio Grande do Sul  
**PREFEITURA MUN DE MATO QUEIMADO**  
**RELATÓRIO RESUMIDO DA EXECUÇÃO ORÇAMENTÁRIA**  
**DEMONSTRATIVO SIMPLIFICADO DO RELATÓRIO RESUMIDO DA EXECUÇÃO ORÇAMENTÁRIA**  
**ORÇAMENTOS FISCAL E DA SEGURIDADE SOCIAL**  
**3º Bimestre/2021**


LRF, Art. 48 – Anexo 14

R\$ 1,00

BALANÇO ORÇAMENTÁRIO		Até o Bimestre			
<b>RECEITAS</b>					
Previsão Inicial				14.284.370,12	
Previsão Atualizada				14.284.370,12	
Receitas Realizadas				9.112.541,64	
Déficit Orcamentário				0,00	
Saldos de Exercícios Anteriores (Utilizados para Créditos Adicionais)				2.742.740,93	
<b>DESPESAS</b>					
Dotação Inicial				14.284.370,12	
Créditos Adicionais				3.578.915,34	
Dotação Atualizada				17.863.285,46	
Despesas Empenhadas				9.055.384,03	
Despesas Liquidadas				6.007.023,14	
Despesas Pagas				5.580.564,82	
Superávit Orcamentário				3.105.518,50	
<b>DESPESA POR FUNÇÃO / SUBFUNÇÃO</b>		<b>Até o Bimestre</b>			
Despesas Empenhadas				9.055.384,03	
Despesas Liquidadas				6.007.023,14	
<b>RECEITA CORRENTE LÍQUIDA - RCL</b>		<b>Até o Bimestre</b>			
Receita Corrente Líquida				16.941.444,54	
Receita Corrente Líquida Ajustada para Cálculo dos Limites de Endividamento				16.941.444,54	
Receita Corrente Líquida Ajustada para Cálculo dos Limites da Despesa com Pessoal				16.941.444,54	
<b>RECEITAS E DESPESAS DO REGIME PRÓPRIO DE PREVIDÊNCIA DOS SERVIDORES</b>		<b>Até o Bimestre</b>			
<b>Regime Próprio de Previdência dos Servidores - PLANO PREVIDENCIÁRIO</b>					
Receitas Previdenciárias Realizadas (I)				0,00	
Despesas Previdenciárias Liquidadas (II)				0,00	
Resultado Previdenciário (III) = (I-II)				0,00	
<b>Regime Próprio de Previdência dos Servidores - PLANO FINANCEIRO</b>					
Receitas Previdenciárias Realizadas (IV)				0,00	
Despesas Previdenciárias Liquidadas (V)				0,00	
Resultado Previdenciário (VI) = (IV-V)				0,00	
<b>RESULTADOS NOMINAL E PRIMÁRIO</b>		Meta Fixada no AMF da LDO (a)	Resultado Apurado Até o bimestre (b)	% em Relação à Meta (b/a)	
Resultado Nominal		0,00	3.004.490,43	0,00	
Resultado Primário		0,00	2.955.603,94	0,00	
<b>RESTOS A PAGAR POR PODER E MINISTÉRIO PÚBLICO</b>		Inscrição	Cancelamento até o bimestre	Pagamentos até o bimestre	Saldo a pagar
<b>RESTOS A PAGAR PROCESSADOS</b>					
Poder executivo	18.429,50	150,63	18.278,87	0,00	
Poder Legislativo	17.768,99	131,16	17.637,83	0,00	
Poder Judiciário	660,51	19,47	641,04	0,00	
Ministério Público					
<b>RESTOS A PAGAR NÃO PROCESSADOS</b>					
Poder Executivo	637.269,79	29.802,00	509.207,52	98.260,27	
Poder Legislativo	636.269,79	29.802,00	508.207,52	98.260,27	
Poder Judiciário	1.000,00	0,00	1.000,00	0,00	
Ministério Público					
<b>TOTAL</b>	<b>655.699,29</b>	<b>29.952,63</b>	<b>527.486,39</b>	<b>98.260,27</b>	
<b>DESPESAS COM AÇÕES TÍPICAS DE MDE</b>		Valor Apurado Até o Bimestre	Limites Constitucionais Anuais		
Mínimo Anual < 18% / 25% > das Receitas de Impostos em MDE	1.637.880,47	% / 25% >	21,74		
Mínimo Anual de 60% do FUNDEB na Remuneração do Magistério com Ensino Fundamental e Médio	587.437,43	60%	69,95		
Mínimo Anual de 60% do FUNDEB na Remuneração do Magistério com Educ. Infantil e Ensino Fundamental	0,00	60%	0,00		
Complementação da União ao FUNDEB – Mínimo Anual de 10% do Total de Recursos do FUNDEB		10%			
<b>RECEITAS DE OPERAÇÕES DE CRÉDITO E DESPESAS DE CAPITAL</b>		Valor apurado até o Bimestre	Saldo Não Realizado		
Receitas de Operação de Crédito		0,00	0,00		
Despesa de Capital Líquida		1.456.798,84	1.677.499,68		
<b>PROJEÇÃO ATUARIAL DOS REGIMES DE PREVIDÊNCIA</b>		Exercício	10º Exercício	20º Exercício	35º Exercício
<b>Plano Previdenciário</b>					
Receitas Previdenciárias (I)	0,00	0,00	0,00	0,00	0,00
Despesas Previdenciárias (II)	0,00	0,00	0,00	0,00	0,00
Resultado Previdenciário (III) = (I-II)	0,00	0,00	0,00	0,00	0,00
<b>Plano Financeiro</b>					
Receitas Previdenciárias (IV)	0,00	0,00	0,00	0,00	0,00
Despesas Previdenciárias (V)	0,00	0,00	0,00	0,00	0,00
Resultado Previdenciário (VI) = (IV-V)	0,00	0,00	0,00	0,00	0,00
<b>RECEITA DA ALIENAÇÃO DE ATIVOS E APLICAÇÃO DOS RECURSOS</b>		Valor apurado até o bimestre	Saldo a Realizar		
Receita de Capital Resultante de Alienação de Ativos		720.865,16	-556.365,16		
Aplicação dos Recursos de Alienação de Ativos		112.251,33	1.677.499,68		
<b>DESPESAS COM AÇÕES E SERVIÇOS PÚBLICOS DE SAÚDE</b>		Valor apurado até o bimestre	Limite Constitucional Anual		
Despesas Próprias com Ações e Serviços Públicos de Saúde	1.137.544,06	15,00	% aplicado até o bimestre		
<b>DESPESAS DE CARÁTER CONTINUADO DERIVADAS DE PPP</b>		Valor Apurado no Exercício Corrente			
Total das Despesas/RCL (%)					

Fonte:  
  
 Joaquim Bourscheidt  
 Prefeito Municipal

  
 Carla Thomas Hoffmann  
 Técnica em Contabilidade

  
 Martiele Maria Utzig  
 Responsável pelo Controle Interno